

(12) 院内がん登録集計（2022年）

がんセンター院内がん登録室

当院では、がん登録等の推進に関する法律、および、がん登録実施に係る指針に基づき、院内がん登録を実施しています。
また、院内がん登録室では、専従の院内がん登録実務中級認定者による、がん登録実務を行っています。

院内がん登録統計

▶ 集計の対象と方法

1. 2022年1月1日～2022年12月31日に自施設で診断または他施設で診断されて自施設に初診した、すべての悪性新生物（がん）及び頭蓋内の良性及び良悪性不詳の腫瘍の患者を入院・外来を問わず対象としている。
2. 1腫瘍1登録の原則に基づく初診症例のみとし、多重がんのルール（SEER2018準拠）に基づいて登録する。
3. 他施設からの初回治療の継続、自施設における初診の再発症例や治療を行わない経過観察も含む。
4. 当該腫瘍に対する初回の一連の検査・治療内容について登録し、登録完了後は予後調査の追加のみを行い、登録完了後の診療情報については登録対象としない。
5. 提出項目、解釈は、がん診療連携拠点病院等「院内がん登録 標準登録様式（2016年版）」に準拠する。
6. 部位・組織コードについてはICD-O-3.2、TNM、ステージについてはUICC TNM分類第8版、進展度においては進展度及び進行度対応表（72部位、UICC第8版準拠）により分類した。

▶ 集計項目の定義

* 登録対象となる腫瘍の種類

がん診療連携拠点病院等での院内がん登録においては、登録の対象を、全国がん登録と同様に、『国際疾病分類-腫瘍学第3版（3.2）』（ICD-O-3）における形態コードの性状コードが2（上皮内癌）もしくは3（悪性、原発部位）のものとする。ただし、以下の腫瘍においては、例外的に登録対象とする。

- a) 中枢神経系腫瘍頭蓋内に原発した、いわゆる「脳腫瘍」のみならず、髄膜・脳・脊髄および中枢神経系に発生した腫瘍に関しては、原則的に良性であっても、登録対象とする。

中枢神経系腫瘍での登録の対象となる部分は、ICD-O-3の局在コードが以下のものである。

C70.0, C70.1, C70.9, C71.0, C71.1, C71.2, C71.3, C71.4, C71.5, C71.6, C71.7, C71.8, C71.9, C72.0, C72.1, C72.2, C72.3, C72.4, C72.5, C72.8, C72.9, C75.1, C75.2, C75.3

- b) 消化管間質腫瘍（Gastrointestinal stromal tumor: GIST）ICD-O-3.2において、消化管間質腫瘍について、性状コード「/0」「/1」が廃止され「/3」のみとなったが、2020年症例でも、2019年症例までと同様に偶発的に発見し、その後加療しない消化管間質腫瘍は登録対象外とされている。

一方で登録においては、ICD-O-3の局在コードで8936/1となる性状不詳および8936/0となる良性の消化管間質腫瘍としての登録があったため今回の集計には含めている。

- c) 境界悪性の卵巣腫瘍の一部死因統計に用いられる「疾病、傷害および死因統計分類提要 ICD-10 準拠」に従い、ICD-O-3の形態コードで、下記に該当する卵巣に原発するものは、性状コードが「/1」であっても、登録の対象とする。具体的な卵巣に原発した登録対象の形態コードは下記のとおりとする。

8442/1（境界悪性漿液性のう胞腺腫（ICD-O-3の表記は「漿液性のう胞腺腫、境界悪性」））

8444/1（境界悪性明細胞のう胞腺腫）

8451/1（境界悪性乳頭状のう胞腺腫（ICD-O-3の表記は「漿液性のう胞腺腫、境界悪性」「乳頭状のう胞腺腫、境界悪性」））

8462/1（境界悪性漿液性乳頭状のう胞腺腫）

8463/1（境界悪性漿液性表在性乳頭腫瘍）

8472/1（境界悪性粘液性のう胞腺腫）

8473/1（境界悪性乳頭状粘液性のう胞腺腫）

- d) 2020年症例以降、ICD-O3.1 から ICD-O3.2 への移行に伴い、性状コードが「/3」が「/1」に変更となった下記の形態用語については引き続き登録対象である。

8323/1 Clear cell papillary renal cell carcinoma

8335/1 Follicular carcinoma, encapsulated, NOS

8452/1 Solid pseudopapillary tumor of ovary

8832/1 Dermatofibrosarcoma protuberans, NOS

8832/1 Dermatofibrosarcoma, NOS

8833/1 Pigmented dermatofibrosarcoma protuberans

8833/1 Bednar tumor

9080/1 Immature teratoma of lung

9080/1 Immature teratoma of thymus

9080/1 Immature teratoma of thyroid

9222/1 Chondrosarcoma, grade 1

9709/1 Primary cutaneous CD4 positive small/medium T-cell lymphoma

9718/1 Primary cutaneous CD30 positive T-cell lymphoproliferative disorder

9718/1 Lymphomatoid papulosis

9725/1 Hydroa vacciniforme-like lymphoma

9751/1 Langerhans cell histiocytosis, NOS

9751/1 Langerhans cell histiocytosis, monostotic

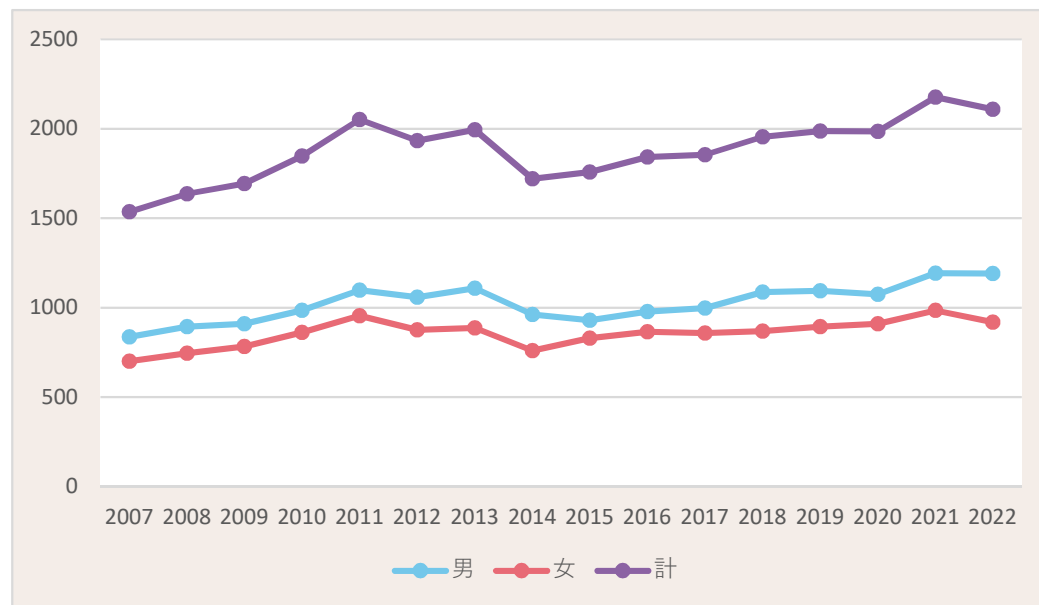
9751/1 Langerhans cell histiocytosis, polystotic

9971/1 Polymorphic post-transplant lymphoproliferative disorder

- e) その他 ICD-O3.2 に伴う変更については、院内がん登録支援サイトを参照。 → https://ctr-info.ncc.go.jp/hcr_info/

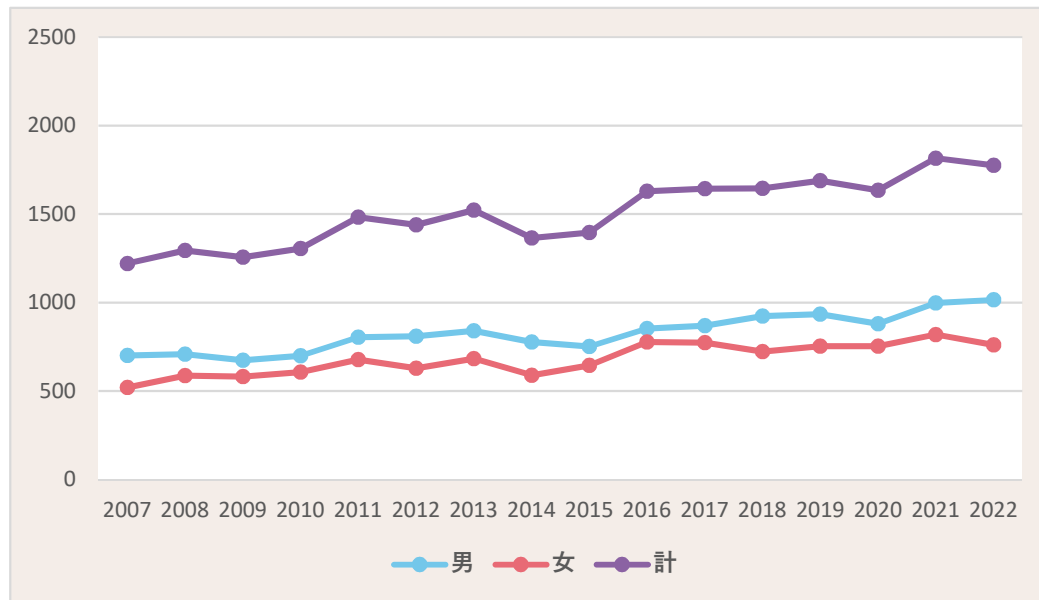
新規登録数

診断年	男	女	計
2007	836	700	1536
2008	893	744	1637
2009	910	783	1693
2010	985	862	1847
2011	1098	954	2052
2012	1058	875	1933
2013	1108	886	1994
2014	962	759	1721
2015	929	829	1758
2016	978	865	1843
2017	998	857	1855
2018	1086	869	1955
2019	1094	893	1987
2020	1075	910	1985
2021	1193	984	2177
2022	1191	918	2109
合計	16394	13688	30082



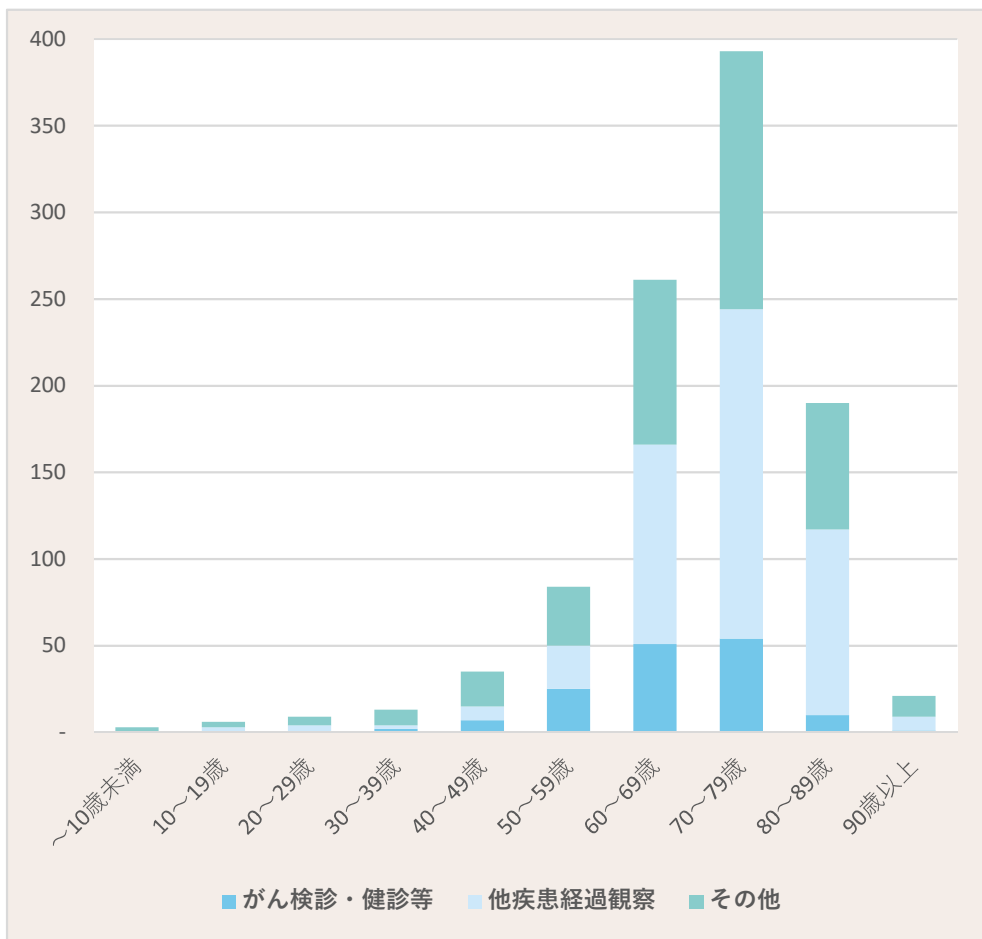
初発集計_新規症例数

診断年	男	女	計
2007	701	520	1221
2008	709	586	1295
2009	674	582	1256
2010	699	607	1306
2011	804	678	1482
2012	810	629	1439
2013	840	682	1522
2014	776	589	1365
2015	751	644	1395
2016	852	777	1629
2017	869	774	1643
2018	923	722	1645
2019	935	754	1689
2020	880	754	1634
2021	997	819	1816
2022	1015	761	1776
合計	13235	10878	24113



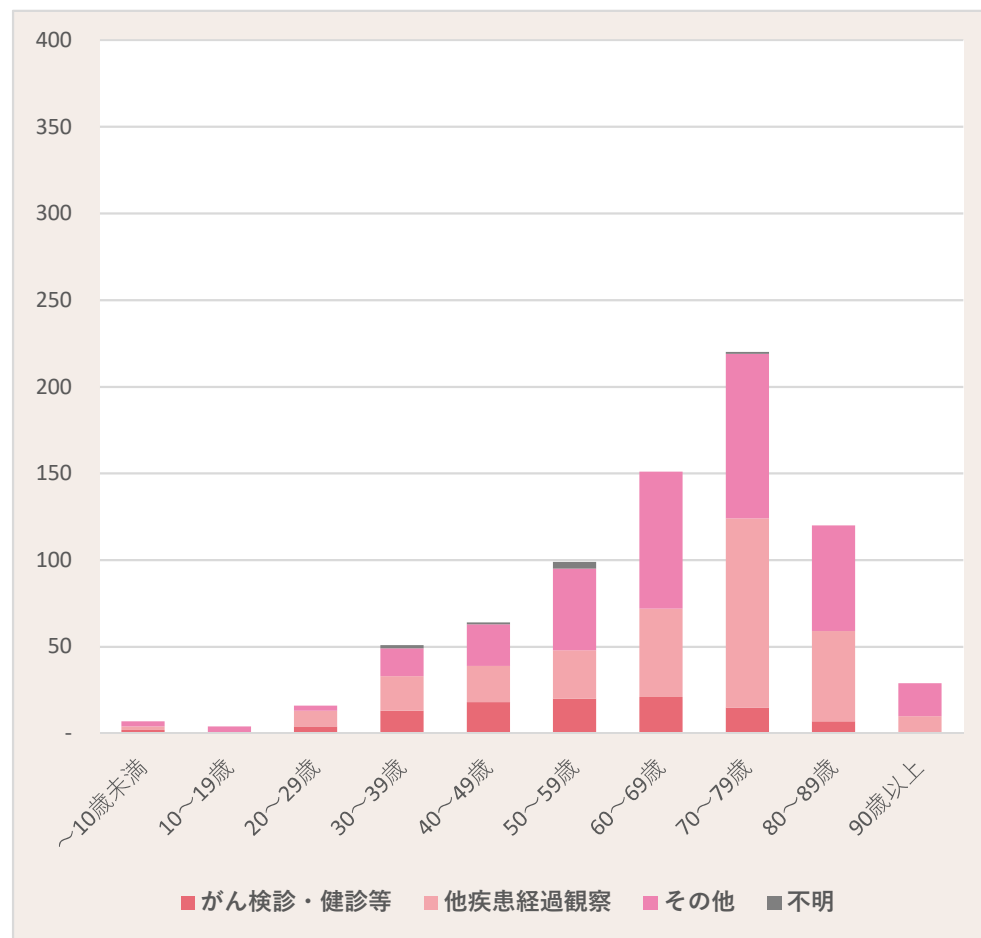
初発集計_年齢階級別・発見経緯別 男性

年齢	がん検診・健診等	他疾患経過観察	その他	計
～10歳未満	-	-	3	3
10～19歳	-	3	3	6
20～29歳	-	4	5	9
30～39歳	2	2	9	13
40～49歳	7	8	20	35
50～59歳	25	25	34	84
60～69歳	51	115	95	261
70～79歳	54	190	149	393
80～89歳	10	107	73	190
90歳以上	1	8	12	21
合計	150	462	403	1,015



初発集計_年齢階級別・発見経緯別 女性

年齢	がん検診・健診等	他疾患経過観察	その他	不明	計
～10歳未満	2	2	3	-	7
10～19歳	-	-	4	-	4
20～29歳	4	9	3	-	16
30～39歳	13	20	16	2	51
40～49歳	18	21	24	1	64
50～59歳	20	28	47	4	99
60～69歳	21	51	79	-	151
70～79歳	15	109	95	1	220
80～89歳	7	52	61	-	120
90歳以上	-	10	19	-	29
合計	100	302	351	8	761

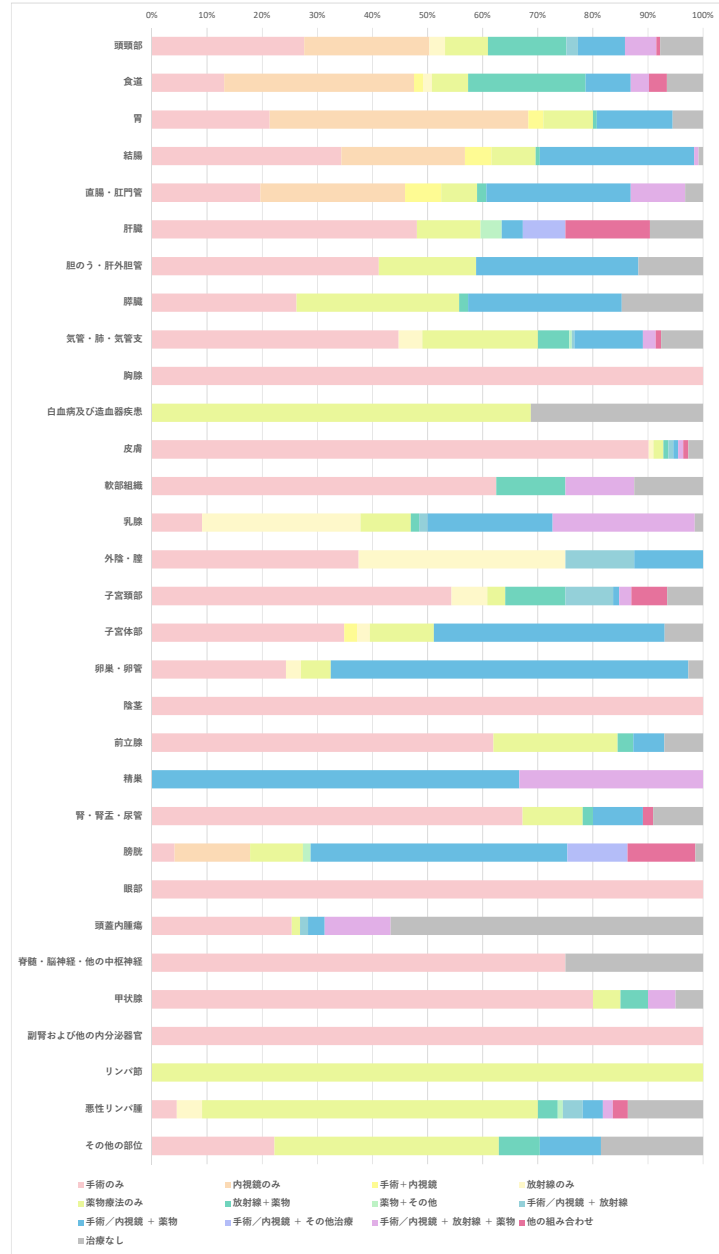


初発集計_部位別(集計区分)と診断別集計

集計用項目 集計区分	8 0 0	8 0 1	8 0 5	8 0 9	8 1 2	8 1 4	8 3 9	8 4 3	8 4 4	8 5 0	8 5 5	8 5 6	8 5 7	8 8 1	8 8 2	8 8 5	8 8 8	8 9 3	9 0 0	9 0 5	9 0 6	9 1 0	9 1 1	9 1 2	9 3 5	9 3 8	9 5 3	9 5 4	9 5 9	9 7 3	9 7 5	9 7 6	9 8 0	9 9 5	9 9 8	計			
	新生物	上皮性新生物	扁平上皮性新生物	基底細胞性新生物	移行上皮癌	腺癌	皮膚付属器新生物	粘表皮性新生物	粘液性漿液性新生物	のう胞性、 導管性及び小葉性新生物	腺房細胞性新生物	複合上皮性新生物	胸腺上皮性新生物	特殊な性器新生物	傍神経節腫及び グロムス腫瘍	黒色腫	線維腫性新生物	脂肪腫性新生物	筋腫性新生物	及び間質性新生物	複合性混合新生物	線維上皮性新生物	中皮性新生物	胚細胞性新生物	トロホプラスト性新生物	血管性腫瘍	その他の腫瘍	グリオーマ	髄膜腫	神経鞘性腫瘍	非ホジキンリンパ腫	ホジキンリンパ腫	形質細胞性新生物	副リンパ球様細胞の新生物	免疫増殖性疾患	白血病	骨髄増殖性新生物	骨髄異形成症候群	
C00 頭頸部	-	1	130	-	-	6	-	1	-	1	-	-	-	-	-	-	-	-	-	-	-	-	-	-	-	-	-	-	-	2	-	-	-	-	-	-	-	141	
C15 食道	1	1	58	-	-	1	-	-	-	-	-	-	-	-	-	-	-	-	-	-	-	-	-	-	-	-	-	-	-	-	-	-	-	-	-	-	-	61	
C16 胃	1	1	-	-	-	126	-	-	10	-	-	1	-	-	-	-	-	-	6	-	-	-	-	-	-	-	-	-	-	-	-	-	-	-	-	-	-	145	
C18 結腸	-	-	-	-	-	118	-	-	7	-	-	-	-	-	-	-	-	-	-	-	-	-	-	-	-	-	-	-	-	-	-	-	-	-	-	-	-	125	
C20 直腸・肛門管	-	-	-	-	-	61	-	-	-	-	-	-	-	-	-	-	-	-	-	-	-	-	-	-	-	-	-	-	-	-	-	-	-	-	-	-	-	61	
C22 肝臓	-	-	-	-	-	52	-	-	-	-	-	-	-	-	-	-	-	-	-	-	-	-	-	-	-	-	-	-	-	-	-	-	-	-	-	-	-	52	
C23 胆のう・肝外胆管	-	-	-	-	-	15	-	-	-	2	-	-	-	-	-	-	-	-	-	-	-	-	-	-	-	-	-	-	-	-	-	-	-	-	-	-	-	17	
C25 脾臓	12	-	-	-	-	6	-	-	8	32	-	3	-	-	-	-	-	-	-	-	-	-	-	-	-	-	-	-	-	-	-	-	-	-	-	-	-	61	
C34 気管・肺・気管支	16	36	31	-	-	122	-	-	-	4	1	-	-	-	-	-	-	-	-	-	-	-	-	-	-	-	-	-	-	-	-	-	-	-	-	-	-	210	
C37 胸腺	-	1	-	-	-	-	-	-	-	-	-	3	-	-	-	-	-	-	-	-	-	-	-	-	-	-	-	-	-	-	-	-	-	-	-	-	-	4	
C42 白血病及び造血器疾患	-	-	-	-	-	-	-	-	-	-	-	-	-	-	-	-	-	-	-	-	-	-	-	-	-	-	-	-	-	12	-	8	44	16	16	16	96		
C44 皮膚	-	-	54	36	-	-	3	-	-	-	-	-	-	-	15	1	-	-	-	-	-	-	-	-	1	-	-	-	-	-	1	-	-	-	-	-	-	111	
C49 軟部組織	-	-	-	-	-	-	-	-	-	-	-	-	-	-	2	1	-	1	-	-	-	-	-	-	3	-	-	-	1	-	-	-	-	-	-	-	-	8	
C50 乳腺	-	-	1	-	-	1	-	-	1	63	-	-	-	-	-	-	-	-	-	-	-	-	-	-	-	-	-	-	-	-	-	-	-	-	-	-	-	66	
C51 外陰・膣	-	1	3	-	-	-	-	-	2	-	-	-	-	-	2	-	-	-	-	-	-	-	-	-	-	-	-	-	-	-	-	-	-	-	-	-	-	8	
C53 子宮頸部	-	1	81	-	-	6	-	-	1	-	-	3	-	-	-	-	-	-	-	-	-	-	-	-	-	-	-	-	-	-	-	-	-	-	-	-	-	92	
C54 子宮体部	-	2	-	-	-	39	-	-	1	-	-	-	-	-	-	-	-	-	1	-	-	-	-	-	-	-	-	-	-	-	-	-	-	-	-	-	43		
C56 卵巣・卵管	-	-	1	-	-	7	-	-	25	-	-	-	1	-	-	-	-	-	1	1	-	1	-	-	-	-	-	-	-	-	-	-	-	-	-	-	-	37	
C60 陰茎	-	-	1	-	-	-	-	-	-	3	-	-	-	-	-	-	-	-	-	-	-	-	-	-	-	-	-	-	-	-	-	-	-	-	-	-	-	4	
C61 前立腺	3	1	-	-	-	66	-	-	1	-	-	-	-	-	-	-	-	-	-	-	-	-	-	-	-	-	-	-	-	-	-	-	-	-	-	-	-	71	
C62 精巣	-	-	-	-	-	-	-	-	-	-	-	-	-	-	-	-	-	-	-	-	-	-	-	2	1	-	-	-	-	-	-	-	-	-	-	-	-	3	
C64 腎・腎盂・尿管	5	1	-	-	12	37	-	-	-	-	-	-	-	-	-	-	-	-	-	-	-	-	-	-	-	-	-	-	-	-	-	-	-	-	-	-	-	55	
C67 膀胱	-	-	-	-	73	-	-	-	-	-	-	-	-	-	-	-	-	-	-	-	-	-	-	-	-	-	-	-	-	-	-	-	-	-	-	-	-	73	
C69 眼部	-	-	-	-	-	1	-	-	-	-	-	-	-	-	-	-	-	-	-	-	-	-	-	-	-	-	-	-	-	-	-	-	-	-	-	-	1		
C70 頭蓋内腫瘍	20	-	-	-	-	10	-	-	-	-	-	-	-	-	-	1	-	-	-	-	-	-	-	-	-	1	12	20	3	-	-	-	-	-	-	-	-	67	
C72 脊髄・脳神経・他の中枢神経	1	-	-	-	-	-	-	-	-	-	-	-	-	-	-	-	-	-	-	-	-	-	-	-	-	-	3	-	-	-	-	-	-	-	-	-	4		
C73 甲状腺	1	-	1	-	-	18	-	-	-	-	-	-	-	-	-	-	-	-	-	-	-	-	-	-	-	-	-	-	-	-	-	-	-	-	-	-	20		
C74 副腎および他の内分泌器官	-	-	-	-	-	-	-	-	-	-	-	-	-	-	2	-	-	-	-	-	-	-	-	-	-	-	-	-	-	-	-	-	-	-	-	-	2		
C77 リンパ節	-	-	-	-	-	-	-	-	-	-	-	-	-	-	-	-	-	-	-	-	-	-	1	-	-	-	-	-	-	-	-	-	-	-	-	-	1		
C90 悪性リンパ腫	-	-	-	-	-	-	-	-	-	-	-	-	-	-	-	-	-	-	-	-	-	-	-	-	-	-	-	-	101	-	-	-	-	-	-	-	110		
C99 その他の部位	1	4	1	-	4	8	-	-	2	-	-	-	1	-	-	1	-	3	-	1	-	1	-	1	-	-	-	-	-	-	-	-	-	-	-	-	27		
合計	61	50	362	36	89	699	4	1	56	103	4	8	3	1	5	17	2	2	1	11	1	1	1	4	2	4	1	12	23	4	101	14	8	53	16	16	1,776		

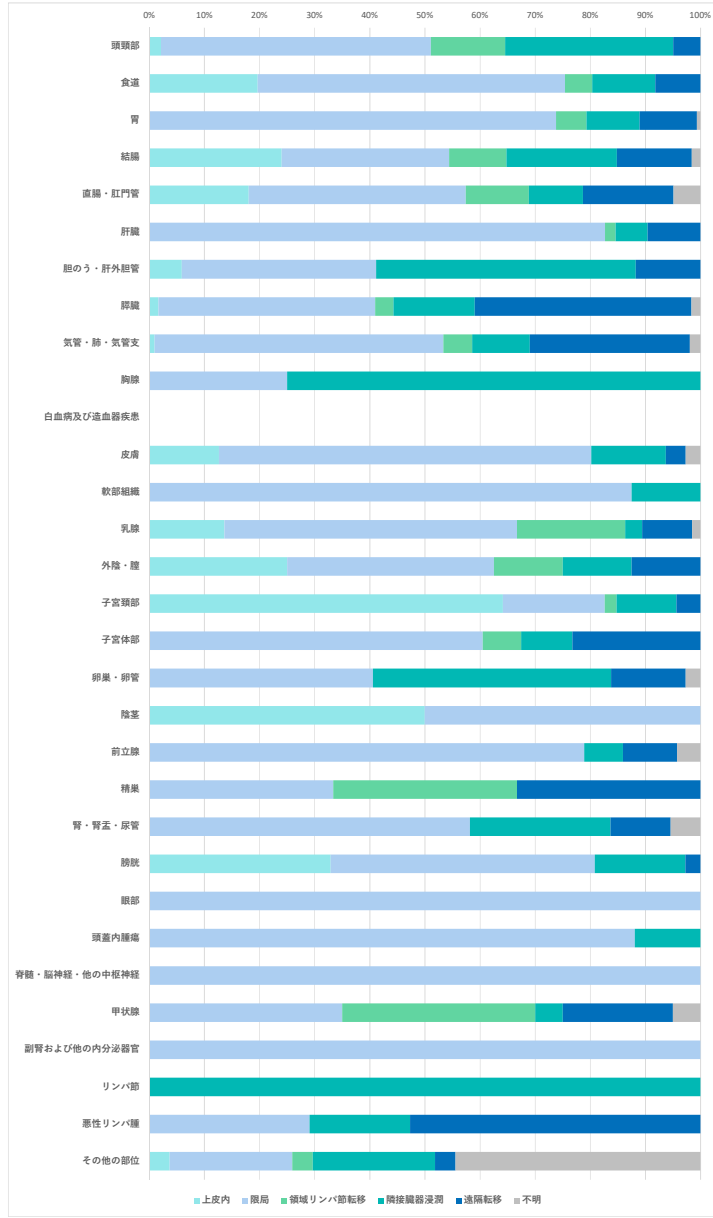
初発集計_部位別（集計区分）と治療区分

集計用項目 集計区分	手術のみ	内視鏡のみ	手術 + 内視鏡	放射線のみ	薬物療法のみ	放射線 + 薬物	薬物 + その他	手術 / 内視鏡 + 放射線	手術 / 内視鏡 + 薬物	手術 / 内視鏡 + その他治療	手術 / 内視鏡 + 放射線 + 薬物	他の組み合わせ	治療なし	計
頭頸部	39	32	-	4	11	20	-	3	12	-	8	1	11	141
食道	8	21	1	1	4	13	-	-	5	-	2	2	4	61
胃	31	68	4	-	13	1	-	-	20	-	-	-	8	145
結腸	43	28	6	-	10	1	-	-	35	-	1	-	1	125
直腸・肛門管	12	16	4	-	4	1	-	-	16	-	6	-	2	61
肝臓	25	-	-	-	6	-	2	-	2	4	-	8	5	52
胆のう・肝外胆管	7	-	-	-	3	-	-	-	5	-	-	-	2	17
膵臓	16	-	-	-	18	1	-	-	17	-	-	-	9	61
気管・肺・気管支	94	-	-	9	44	12	1	1	26	-	5	2	16	210
胸腺	4	-	-	-	-	-	-	-	-	-	-	-	-	4
白血病及び造血器疾患	-	-	-	-	66	-	-	-	-	-	-	-	30	96
皮膚	100	-	-	1	2	1	-	1	1	-	1	1	3	111
軟部組織	5	-	-	-	-	1	-	-	-	-	-	-	1	8
乳腺	6	-	-	19	6	1	-	1	15	-	17	-	1	66
外陰・膣	3	-	-	3	-	-	-	1	1	-	-	-	-	8
子宮頸部	50	-	-	6	3	10	-	8	1	-	2	6	6	92
子宮体部	15	-	1	1	5	-	-	-	18	-	-	-	3	43
卵巣・卵管	9	-	-	1	2	-	-	-	24	-	-	-	1	37
陰茎	4	-	-	-	-	-	-	-	-	-	-	-	-	4
前立腺	44	-	-	-	16	2	-	-	4	-	-	-	5	71
精巣	-	-	-	-	-	-	-	-	2	-	1	-	-	3
腎・腎盂・尿管	37	-	-	-	6	1	-	-	5	-	-	1	5	55
膀胱	3	10	-	-	7	-	1	-	34	8	-	9	1	73
眼部	1	-	-	-	-	-	-	-	-	-	-	-	-	1
頭蓋内腫瘍	17	-	-	-	1	-	-	1	2	-	8	-	38	67
脊髄・脳神経・他の中枢神経	3	-	-	-	-	-	-	-	-	-	-	-	1	4
甲状腺	16	-	-	-	1	1	-	-	-	-	1	-	1	20
副腎および他の内分泌器官	2	-	-	-	-	-	-	-	-	-	-	-	-	2
リンパ節	-	-	-	-	1	-	-	-	-	-	-	-	-	1
悪性リンパ腫	5	-	-	5	67	4	1	4	4	-	2	3	15	110
その他の部位	6	-	-	-	11	2	-	-	3	-	-	-	5	27
合計	605	175	16	50	307	72	5	20	252	12	55	33	174	1,776



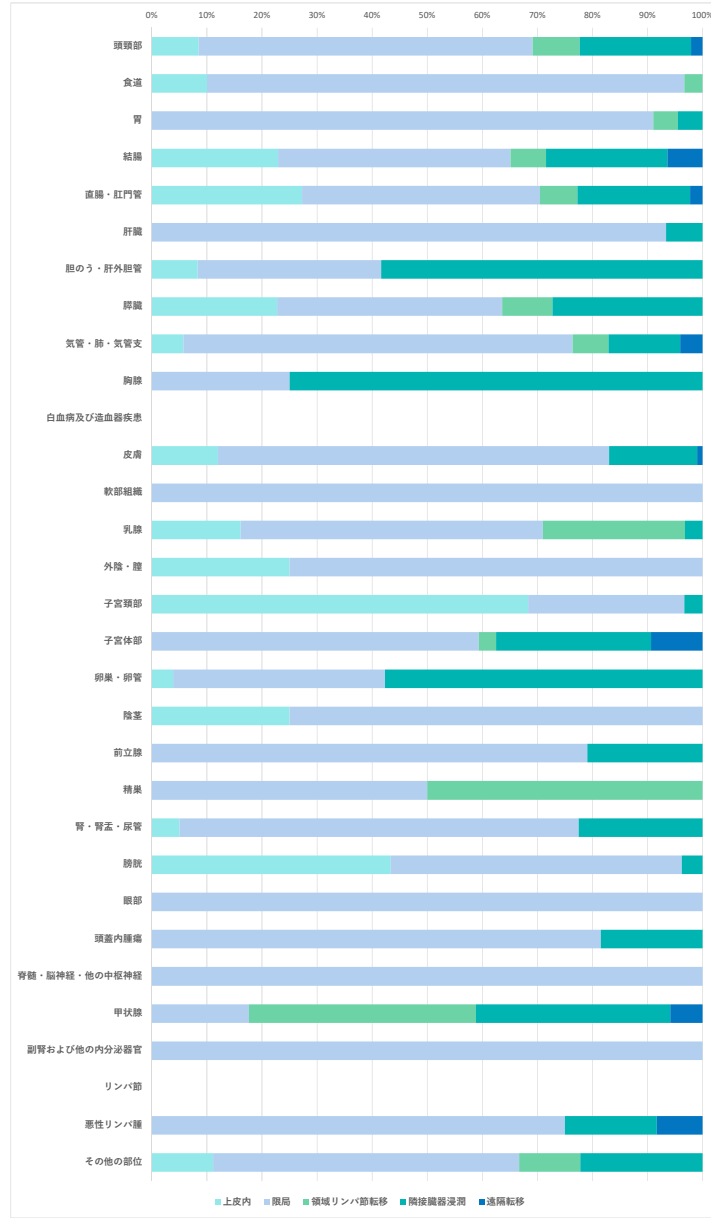
初発集計_部位別（集計区分）と進展度（治療前）

集計用項目 集計区分	上皮内	限局	領域リンパ節転移	隣接臓器浸潤	遠隔転移	不明	該当せず	計
頭頸部	3	69	19	43	7	-	-	141
食道	12	34	3	7	5	-	-	61
胃	-	107	8	14	15	1	-	145
結腸	30	38	13	25	17	2	-	125
直腸・肛門管	11	24	7	6	10	3	-	61
肝臓	-	43	1	3	5	-	-	52
胆のう・肝外胆管	1	6	-	8	2	-	-	17
膵臓	1	24	2	9	24	1	-	61
気管・肺・気管支	2	110	11	22	61	4	-	210
胸腺	-	1	-	3	-	-	-	4
白血病及び造血器疾患	-	-	-	-	-	-	96	96
皮膚	14	75	-	15	4	3	-	111
軟部組織	-	7	-	1	-	-	-	8
乳腺	9	35	13	2	6	1	-	66
外陰・膣	2	3	1	1	1	-	-	8
子宮頸部	59	17	2	10	4	-	-	92
子宮体部	-	26	3	4	10	-	-	43
卵巣・卵管	-	15	-	16	5	1	-	37
陰茎	2	2	-	-	-	-	-	4
前立腺	-	56	-	5	7	3	-	71
精巣	-	1	1	-	1	-	-	3
腎・腎盂・尿管	-	32	-	14	6	3	-	55
膀胱	24	35	-	12	2	-	-	73
眼部	-	1	-	-	-	-	-	1
頭蓋内腫瘍	-	59	-	8	-	-	-	67
脊髄・脳神経・他の中枢神経	-	4	-	-	-	-	-	4
甲状腺	-	7	7	1	4	1	-	20
副腎および他の内分泌器官	-	2	-	-	-	-	-	2
リンパ節	-	-	-	1	-	-	-	1
悪性リンパ腫	-	32	-	20	58	-	-	110
その他の部位	1	6	1	6	1	12	-	27
合計	171	871	92	256	255	35	96	1,776



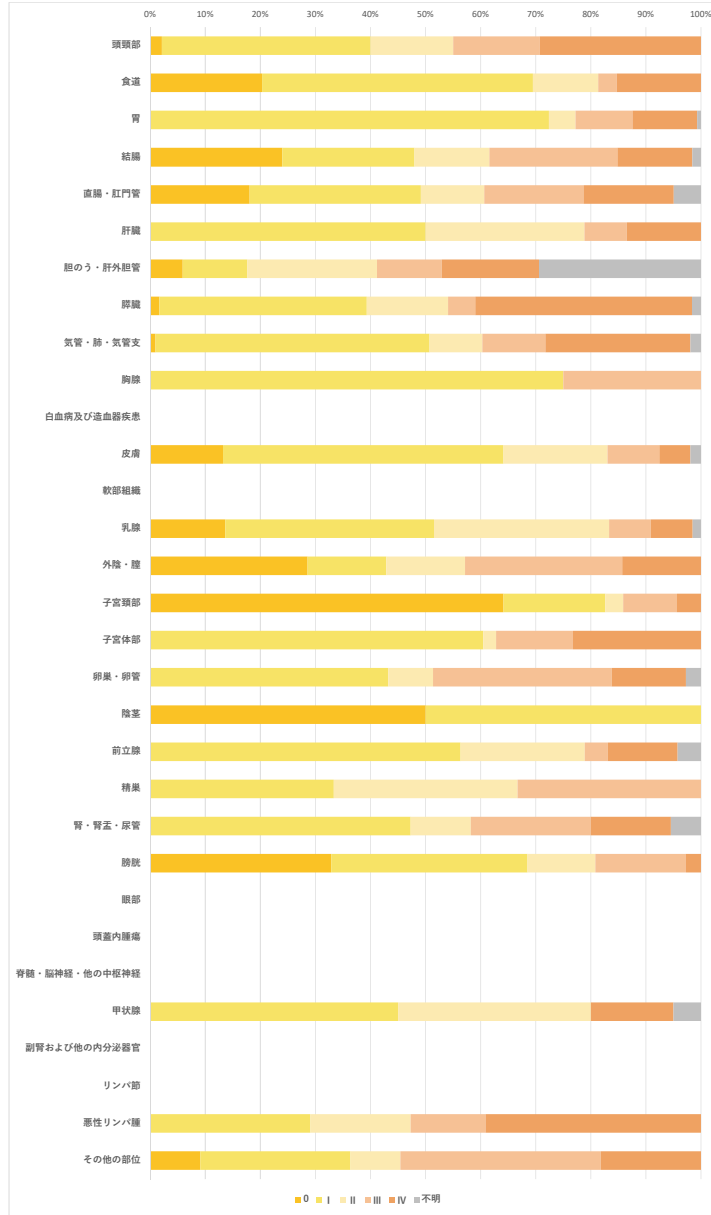
初発集計_部位別（集計区分）と進展度（術後病理学的）

集計用項目 集計区分	上皮内	限局	領域リンパ節転移	隣接臓器浸潤	遠隔転移	なし／術前治療	該当せず	計
頭頸部	8	57	8	19	2	47	-	141
食道	3	26	1	-	-	31	-	61
胃	-	102	5	5	-	33	-	145
結腸	25	46	7	24	7	16	-	125
直腸・肛門管	12	19	3	9	1	17	-	61
肝臓	-	28	-	2	-	22	-	52
胆のう・肝外胆管	1	4	-	7	-	5	-	17
膵臓	5	9	2	6	-	39	-	61
気管・肺・気管支	7	87	8	16	5	87	-	210
胸腺	-	1	-	3	-	-	-	4
白血病及び造血器疾患	-	-	-	-	-	-	96	96
皮膚	12	71	-	16	1	11	-	111
軟部組織	-	6	-	-	-	2	-	8
乳腺	5	17	8	1	-	35	-	66
外陰・膣	1	3	-	-	-	4	-	8
子宮頸部	41	17	-	2	-	32	-	92
子宮体部	-	19	1	9	3	11	-	43
卵巣・卵管	1	10	-	15	-	11	-	37
陰茎	1	3	-	-	-	-	-	4
前立腺	-	34	-	9	-	28	-	71
精巣	-	1	1	-	-	1	-	3
腎・腎盂・尿管	2	29	-	9	-	15	-	55
膀胱	23	28	-	2	-	20	-	73
眼部	-	1	-	-	-	-	-	1
頭蓋内腫瘍	-	22	-	5	-	40	-	67
脊髄・脳神経・他の中枢神経	-	3	-	-	-	1	-	4
甲状腺	-	3	7	6	1	3	-	20
副腎および他の内分泌器官	-	2	-	-	-	-	-	2
リンパ節	-	-	-	-	-	1	-	1
悪性リンパ腫	-	9	-	2	1	98	-	110
その他の部位	1	5	1	2	-	18	-	27
合計	148	662	52	169	21	628	96	1,776



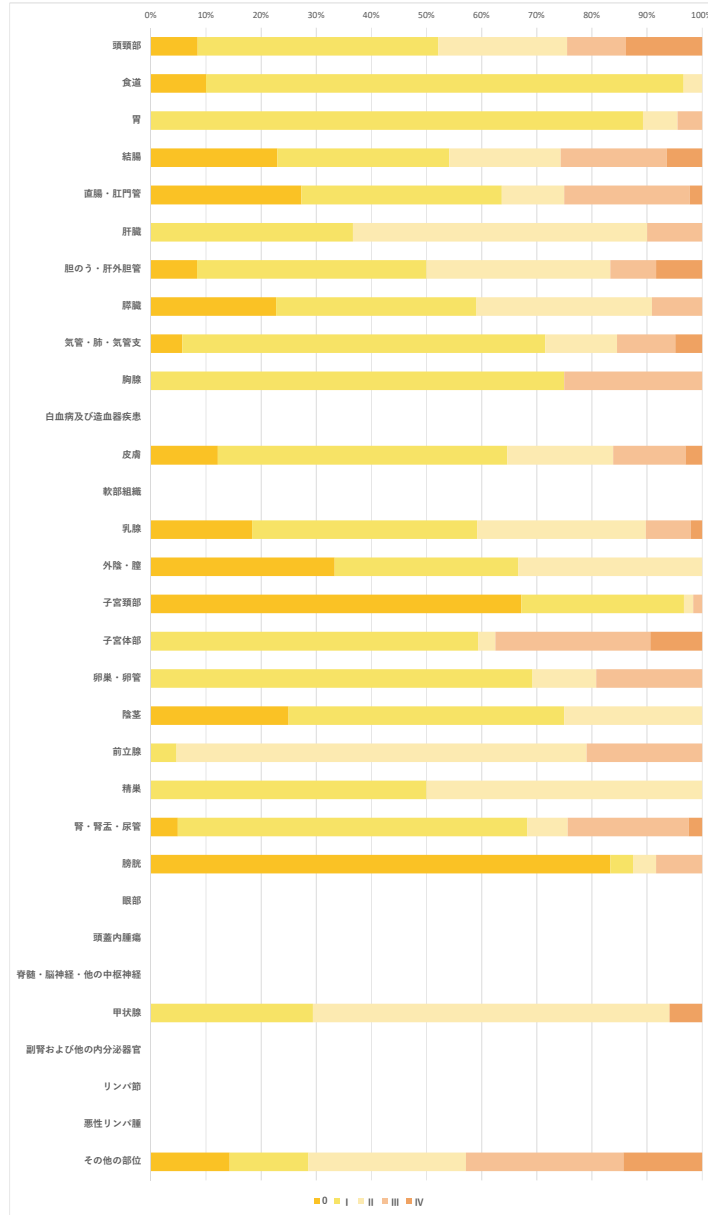
初発集計_部位別（集計区分）とステージ（治療前・UICC）

集計用項目 集計区分	ステージ（治療前・UICC）							計
	0	I	II	III	IV	不明	該当せず	
頭頸部	3	53	21	22	41	-	1	141
食道	12	29	7	2	9	-	2	61
胃	-	105	7	15	17	1	-	145
結腸	30	30	17	29	17	2	-	125
直腸・肛門管	11	19	7	11	10	3	-	61
肝臓	-	26	15	4	7	-	-	52
胆のう・肝外胆管	1	2	4	2	3	5	-	17
膵臓	1	23	9	3	24	1	-	61
気管・肺・気管支	2	104	20	24	55	4	1	210
胸腺	-	3	-	1	-	-	-	4
白血病及び造血器疾患	-	-	-	-	-	-	-	96
皮膚	14	54	20	10	6	2	5	111
軟部組織	-	-	-	-	-	-	-	8
乳腺	9	25	21	5	5	1	-	66
外陰・膣	2	1	1	2	1	-	1	8
子宮頸部	59	17	3	9	4	-	-	92
子宮体部	-	26	1	6	10	-	-	43
卵巣・卵管	-	16	3	12	5	1	-	37
陰茎	2	2	-	-	-	-	-	4
前立腺	-	40	16	3	9	3	-	71
精巣	-	1	1	1	-	-	-	3
腎・腎盂・尿管	-	26	6	12	8	3	-	55
膀胱	24	26	9	12	2	-	-	73
眼部	-	-	-	-	-	-	1	1
頭蓋内腫瘍	-	-	-	-	-	-	67	67
脊髄・脳神経・他の中枢神経	-	-	-	-	-	-	4	4
甲状腺	-	9	7	-	3	1	-	20
副腎および他の内分泌器官	-	-	-	-	-	-	2	2
リンパ節	-	-	-	-	-	-	1	1
悪性リンパ腫	-	32	20	15	43	-	-	110
その他の部位	1	3	1	4	2	-	16	27
合計	171	672	216	204	281	27	205	1,776



初発集計_部位別（集計区分）とステージ（術後・UICC）

集計用項目 集計区分	ステージ（術後・UICC）									
	0	I	II	III	IV	不明	手術なし	術前治療後	該当せず	計
頭頸部	8	41	22	10	13	-	44	1	2	141
食道	3	26	1	-	-	-	22	7	2	61
胃	-	100	7	5	-	-	22	11	-	145
結腸	25	34	22	21	7	-	12	4	-	125
直腸・肛門管	12	16	5	10	1	-	7	10	-	61
肝臓	-	11	16	3	-	-	21	1	-	52
胆のう・肝外胆管	1	5	4	1	1	-	5	-	-	17
膵臓	5	8	7	2	-	-	28	11	-	61
気管・肺・気管支	7	81	16	13	6	-	83	3	1	210
胸腺	-	3	-	1	-	-	-	-	-	4
白血病及び造血器疾患	-	-	-	-	-	-	-	-	-	96
皮膚	12	52	19	13	3	-	5	2	5	111
軟部組織	-	-	-	-	-	-	-	-	-	8
乳腺	9	20	15	4	1	-	7	10	-	66
外陰・膣	1	1	1	-	-	-	3	1	1	8
子宮頸部	41	18	1	1	-	-	30	1	-	92
子宮体部	-	19	1	9	3	-	9	2	-	43
卵巣・卵管	-	18	3	5	-	-	4	7	-	37
陰茎	1	2	1	-	-	-	-	-	-	4
前立腺	-	2	32	9	-	-	23	5	-	71
精巣	-	1	1	-	-	-	-	1	-	3
腎・腎盂・尿管	2	26	3	9	1	-	11	3	-	55
膀胱	20	1	1	2	-	32	7	10	-	73
眼部	-	-	-	-	-	-	-	-	-	1
頭蓋内腫瘍	-	-	-	-	-	-	-	-	-	67
脊髄・脳神経・他の中枢神経	-	-	-	-	-	-	-	-	-	4
甲状腺	-	5	11	-	1	-	3	-	-	20
副腎および他の内分泌器官	-	-	-	-	-	-	-	-	-	2
リンパ節	-	-	-	-	-	-	-	-	-	1
悪性リンパ腫	-	-	-	-	-	-	-	-	-	110
その他の部位	1	1	2	2	1	-	4	-	-	27
合計	148	491	191	120	38	32	350	90	316	1,776



初発集計_部位別（集計区分）と症例区分

集計用項目 集計区分	集計区分				計
	自施設診断・自施設治療開始	自施設診断・自施設治療継続	他施設診断・自施設治療開始	他施設診断・自施設治療継続	
頭頸部	113	-	25	3	141
食道	32	-	28	1	61
胃	67	-	78	-	145
結腸	80	-	45	-	125
直腸・肛門管	32	-	27	2	61
肝臓	26	-	25	1	52
胆のう・肝外胆管	13	-	4	-	17
膵臓	44	1	15	1	61
気管・肺・気管支	196	1	11	2	210
胸腺	3	-	1	-	4
白血病及び造血器疾患	88	-	6	2	96
皮膚	55	-	51	5	111
軟部組織	5	-	2	1	8
乳腺	34	-	12	20	66
外陰・膣	5	-	3	-	8
子宮頸部	64	-	25	3	92
子宮体部	31	-	12	-	43
卵巣・卵管	20	-	17	-	37
陰茎	2	-	2	-	4
前立腺	35	-	33	3	71
精巣	1	-	2	-	3
腎・腎盂・尿管	36	-	18	1	55
膀胱	42	-	23	8	73
眼部	1	-	-	-	1
頭蓋内腫瘍	28	-	39	-	67
脊髄・脳神経・他の中枢神経	-	-	4	-	4
甲状腺	14	-	6	-	20
副腎および他の内分泌器官	-	-	2	-	2
リンパ節	1	-	-	-	1
悪性リンパ腫	88	1	17	4	110
その他の部位	19	1	7	-	27
合計	1,175	4	540	57	1,776

