

(12) 院内がん登録集計（2020年）

院内がん登録室

当院では、がん登録等の推進に関する法律、および、がん登録実施に係る指針に基づき、院内がん登録を実施しています。
また、院内がん登録室では、専従の院内がん登録実務中級認定者による、がん登録実務を行っています。

院内がん登録統計

▶ 集計の対象と方法

1. 2020年1月1日～2020年12月31日に自施設で診断または他施設で診断されて自施設に初診した、すべての悪性新生物（がん）及び頭蓋内の良性及び良悪性不詳の腫瘍の患者を入院・外来を問わず対象としている。
2. 1腫瘍1登録の原則に基づく初診症例のみとし、多重がんのルール（SEER2018準拠）に基づいて登録する。
3. 他施設からの初回治療の継続、自施設における初診の再発症例や治療を行わない経過観察も含む。
4. 当該腫瘍に対する初回の一連の検査・治療内容について登録し、登録完了後は予後調査の追加のみを行い、登録完了後の診療情報については登録対象としない。
5. 提出項目、解釈は、がん診療連携拠点病院等「院内がん登録 標準登録様式（2016年版）」に準拠する。
6. 部位・組織コードについてはICD-O-3.2、TNM、ステージについてはUICC TNM分類第8版、進展度においては進展度及び進行度対応表（72部位、UICC第8版準拠）により分類した。

▶ 集計項目の定義

* 登録対象となる腫瘍の種類

がん診療連携拠点病院等での院内がん登録においては、登録の対象を、全国がん登録と同様に、『国際疾病分類-腫瘍学第3版(3.2)』(ICD-O-3)における形態コードの性状コードが2(上皮内癌)もしくは3(悪性、原発部位)のものとする。ただし、以下の腫瘍においては、例外的に登録対象とする。

a) 中枢神経系腫瘍頭蓋内に原発した、いわゆる「脳腫瘍」のみならず、髄膜・脳・脊髄および中枢神経系に発生した腫瘍に関しては、原則的に良性であっても、登録対象とする。中枢神経系腫瘍での登録の対象となる部分は、ICD-O-3の局在コードが以下のものである。

C70.0, C70.1, C70.9, C71.0, C71.1, C71.2, C71.3, C71.4, C71.5, C71.6, C71.7, C71.8, C71.9, C72.0, C72.1, C72.2, C72.3, C72.4, C72.5, C72.8, C72.9, C75.1, C75.2, C75.3

b) 消化管間質腫瘍(Gastrointestinal stromal tumor: GIST) ICD-O-3.2において、消化管間質腫瘍について、性状コード「/0」「/1」が廃止され「/3」のみとなったが、2020年症例でも、2019年症例までと同様に偶発的に発見し、その後加療しない消化管間質腫瘍は登録対象外とされている。一方で登録においては、ICD-O-3の局在コードで8936/1となる性状不詳および8936/0となる良性の消化管間質腫瘍としての登録があったため今回の集計には含めている。

c) 境界悪性の卵巣腫瘍の一部死因統計に用いられる「疾病、傷害および死因統計分類提要 ICD-10 準拠」に従い、ICD-O-3の形態コードで、下記に該当する卵巣に原発するものは、性状コードが「/1」であっても、登録の対象とする。具体的な卵巣に原発した登録対象の形態コードは下記のとおりとする。

8442/1 (境界悪性漿液性のう胞腺腫*)

8313/1 (境界悪性明細胞のう胞腺腫)

8451/1 (境界悪性乳頭状のう胞腺腫*)

8442/1 (境界悪性漿液性乳頭状のう胞腺腫*)

8442/1 (境界悪性漿液性表在性乳頭腫瘍)

8472/1 (境界悪性粘液性のう胞腺腫)

8472/1 (境界悪性乳頭状粘液性のう胞腺腫)

*ICD-O-3の表記は「漿液性のう胞腺腫、境界悪性」「乳頭状のう胞腺腫、境界悪性」更に、ICD-O3.1からICD-O3.2への移行に伴い、性状コードが「/3」が「/1」に変更となった下記の形態用語についてはすべて登録対象である。

8323/1 Clear cell papillary renal cell carcinoma

8335/1 Follicular carcinoma, encapsulated, NOS

8452/1 Solid pseudopapillary tumor of ovary

8832/1 Dermatofibrosarcoma protuberans, NOS

8832/1 Dermatofibrosarcoma, NOS

8833/1 Pigmented dermatofibrosarcoma protuberans

8833/1 Bednar tumor

9080/1 Immature teratoma of lung

9080/1 Immature teratoma of thymus

9080/1 Immature teratoma of thyroid

9222/1 Chondrosarcoma, grade 1

9709/1 Primary cutaneous CD4 positive small/medium T-cell lymphoma

9718/1 Primary cutaneous CD30 positive T-cell lymphoproliferative disorder

9718/1 Lymphomatoid papulosis

9725/1 Hydroa vacciniforme-like lymphoma

9751/1 Langerhans cell histiocytosis, NOS

9751/1 Langerhans cell histiocytosis, monostotic

9751/1 Langerhans cell histiocytosis, polystotic

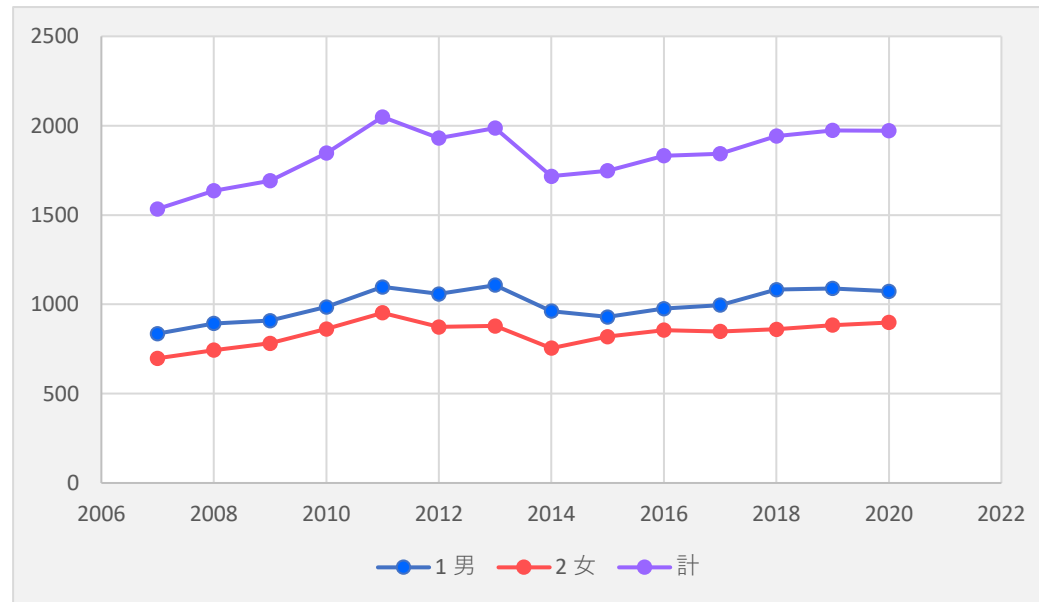
9971/1 Polymorphic post-transplant lymphoproliferative disorder

その他 ICD-O3.2 に伴う変更については、院内がん登録支援サイトを参照。

————▶ https://ctr-info.ncc.go.jp/hcr_info/

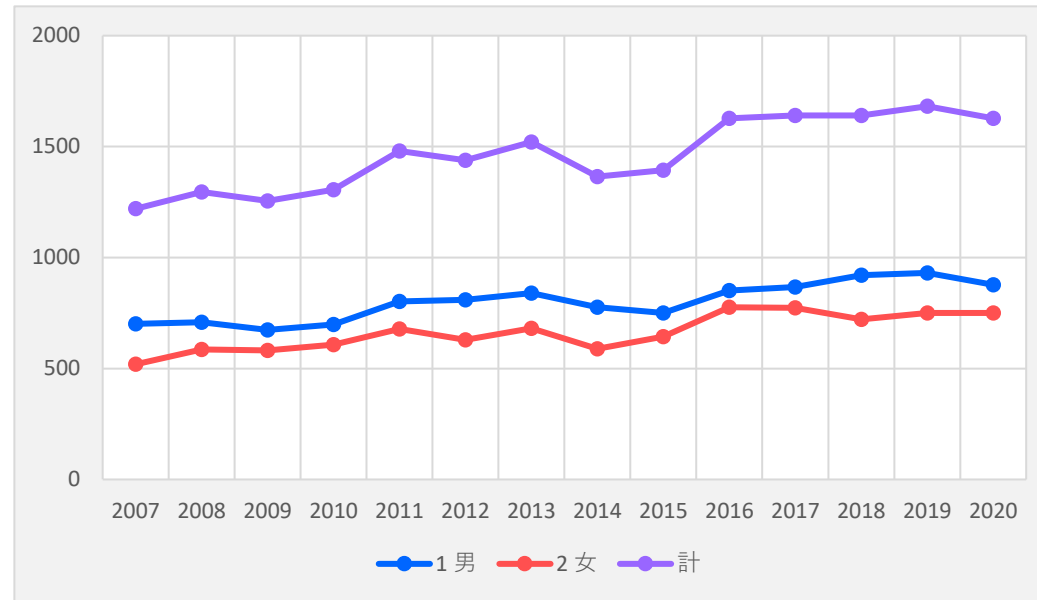
新規登録数

診断年	1 男	2 女	計
2007	836	698	1534
2008	893	743	1636
2009	909	782	1691
2010	985	862	1847
2011	1097	952	2049
2012	1058	873	1931
2013	1107	879	1986
2014	962	755	1717
2015	929	819	1748
2016	976	855	1831
2017	995	848	1843
2018	1082	860	1942
2019	1089	884	1973
2020	1073	899	1972
合計	13991	11709	25700



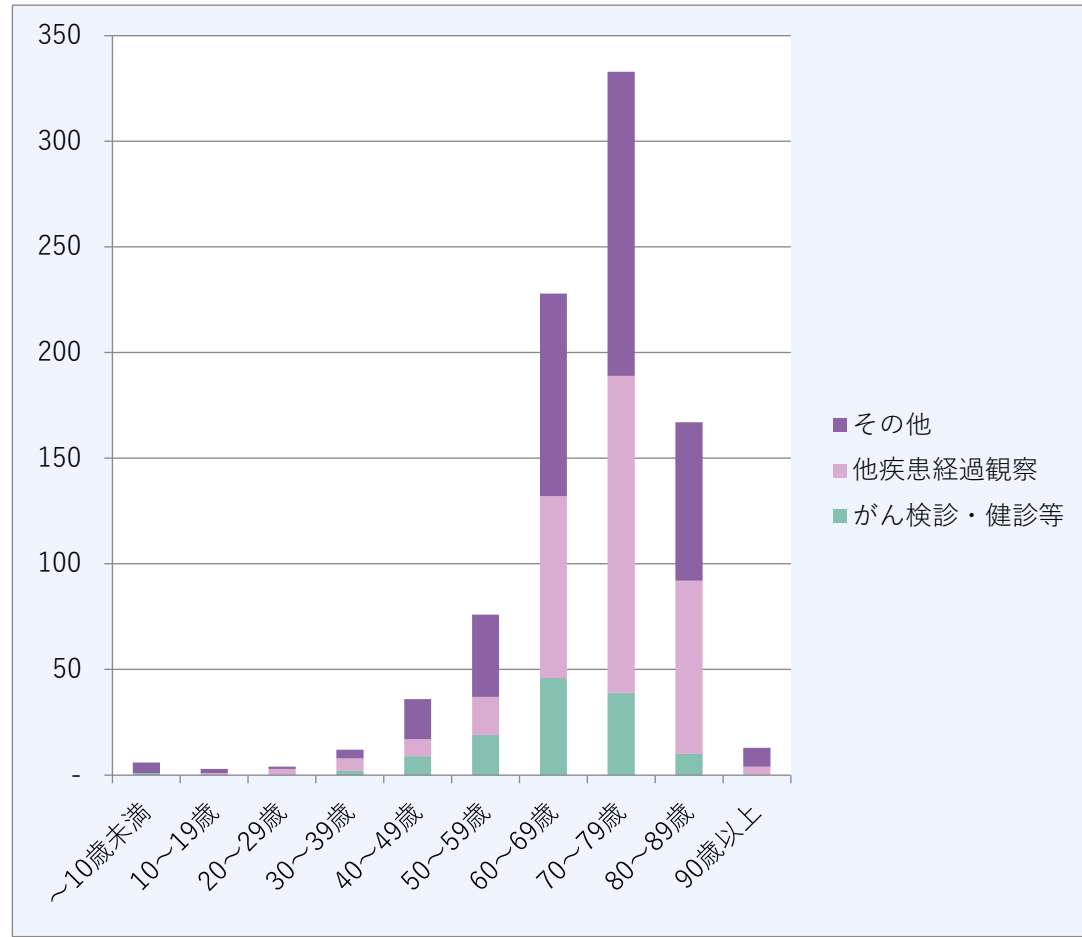
初発集計_新規症例数

診断年	1 男	2 女	計
2007	701	519	1220
2008	709	586	1295
2009	674	581	1255
2010	699	607	1306
2011	803	678	1481
2012	810	629	1439
2013	840	681	1521
2014	776	589	1365
2015	751	643	1394
2016	852	776	1628
2017	867	773	1640
2018	920	721	1641
2019	931	751	1682
2020	878	750	1628
合計	11211	9284	20495



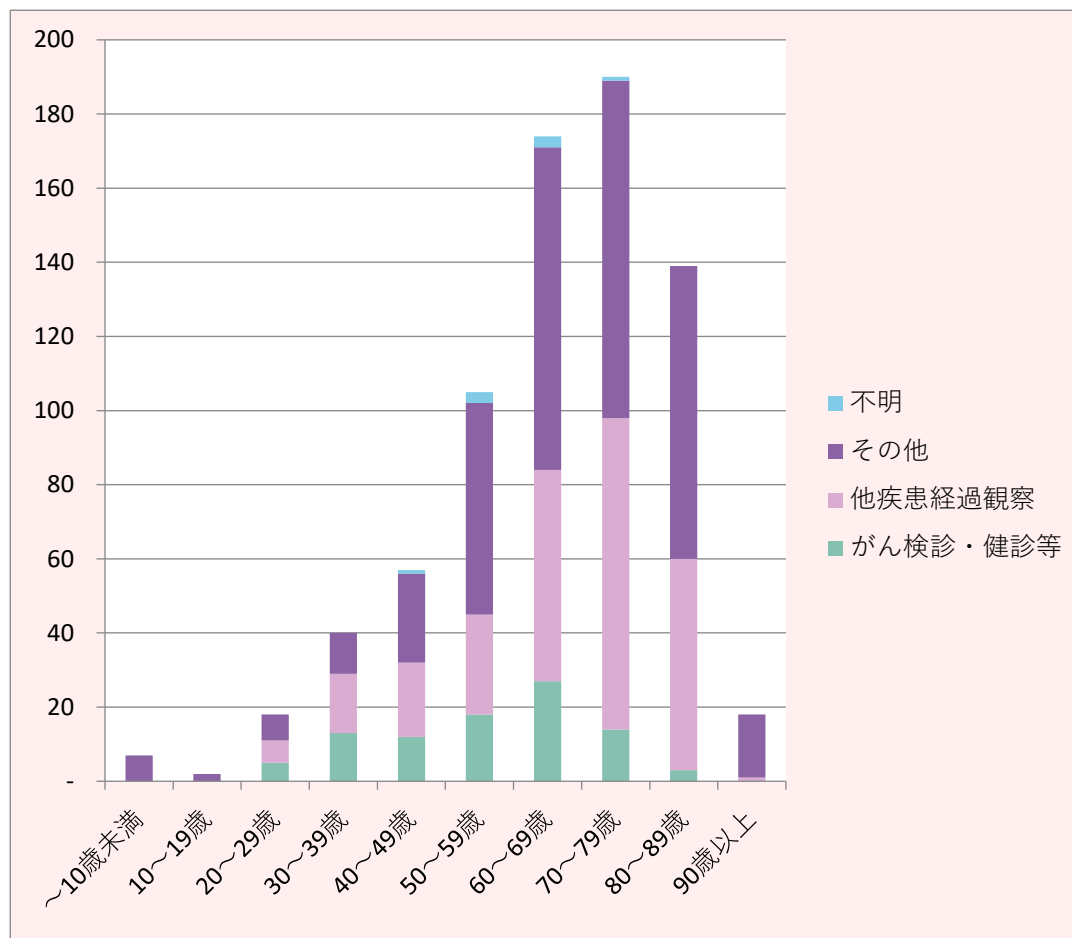
初発集計_年齢階級別・発見経緯別 男性

年齢	がん検診・健診等	他疾患経過観察	その他	計
～10歳未満	1	-	5	6
10～19歳	-	1	2	3
20～29歳	-	3	1	4
30～39歳	2	6	4	12
40～49歳	9	8	19	36
50～59歳	19	18	39	76
60～69歳	46	86	96	228
70～79歳	39	150	144	333
80～89歳	10	82	75	167
90歳以上	-	4	9	13
合計	126	358	394	878



初発集計_年齢階級別・発見経緯別 女性

年齢	がん検診・健診等	他疾患経過観察	その他	不明	計
～10歳未満	-	-	7	-	7
10～19歳	-	-	2	-	2
20～29歳	5	6	7	-	18
30～39歳	13	16	11	-	40
40～49歳	12	20	24	1	57
50～59歳	18	27	57	3	105
60～69歳	27	57	87	3	174
70～79歳	14	84	91	1	190
80～89歳	3	57	79	-	139
90歳以上	-	1	17	-	18
合計	92	268	382	8	750

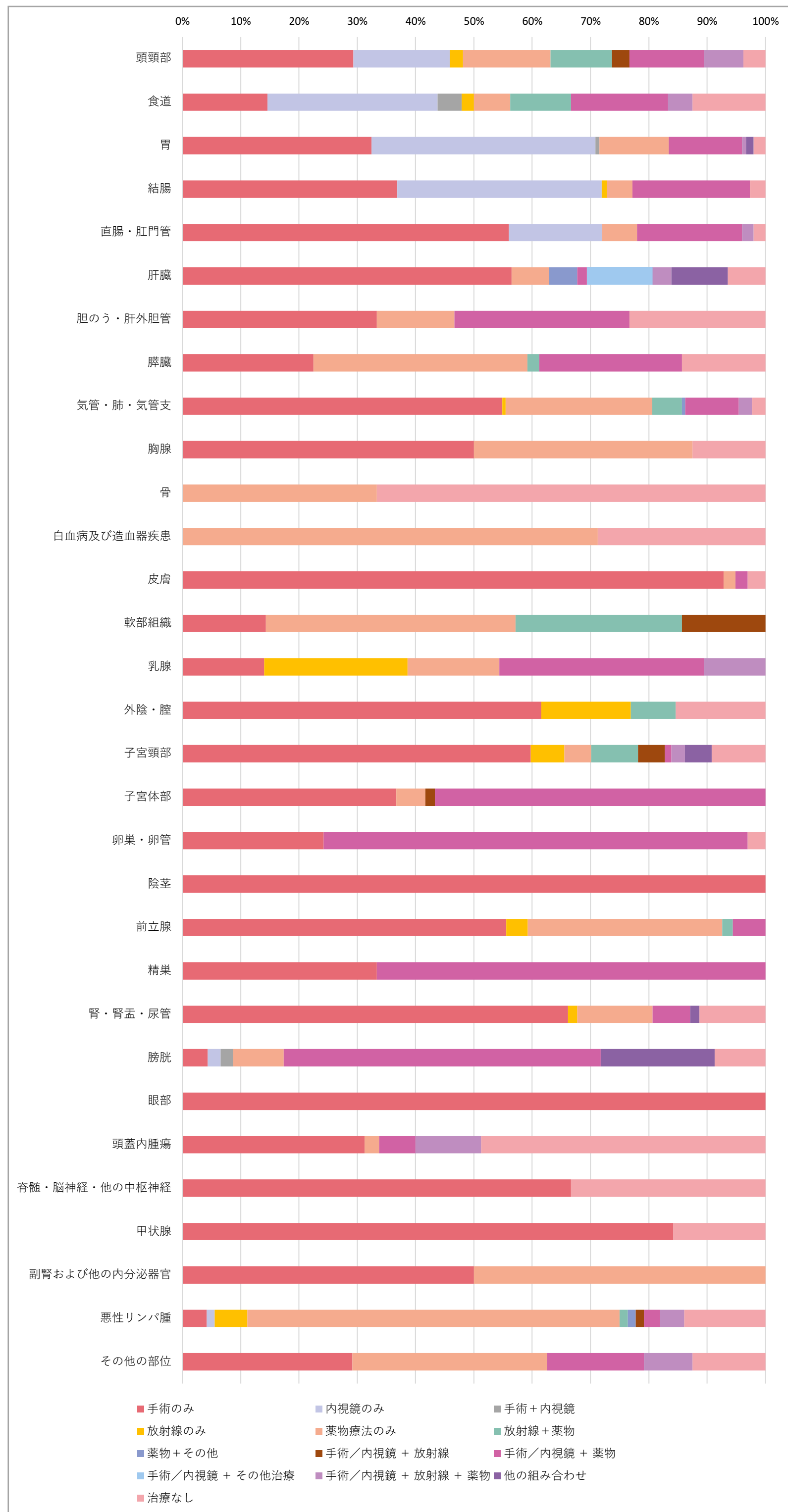


初発集計_部位別(集計区分)と診断別集計

集計用項目 集計区分	800	804	808	809	813	838	841	843	849	854	855	857	858	870	874	880	883	885	890	898	902	905	907	910	912	944	950	953	956	971	973	975	976	994	996	997	998	計	
	新生物	上皮性新生物	扁平上皮性新生物	基底細胞性新生物	移行上皮癌	腺癌	皮膚付属器新生物	粘表皮性新生物	粘液性漿液性新生物	のう胞性、 導管性及び小葉性新生物	腺房細胞性新生物	複合上皮性新生物	胸腺上皮性新生物	傍神経節腫及び グロムス腫瘍	黒色腫	軟部組織腫瘍及び肉腫	線維腫性新生物	脂肪腫性新生物	筋腫性新生物	複合性混合新生物及び 間質性新生物	線維上皮性新生物	中皮性新生物	胚細胞性新生物	トロホプラスト性新生物	血管性腫瘍	グリオーマ	神経上皮腫性新生物	髄膜腫	神経鞘性腫瘍	非ホジキンリンパ腫	ホジキン及び 形質細胞性腫瘍	副リンパ球様細胞の新生物	免疫増殖性疾患	白血病	慢性骨髄増殖性障害	その他の血液性疾患	骨髄異形成症候群		
C00 頭頸部	-	1	128	-	-	-	-	2	-	-	1	-	-	-	-	-	-	-	1	-	-	-	-	-	-	-	-	-	-	-	-	-	-	-	-	-	-	-	133
C15 食道	-	-	39	-	-	8	-	-	1	-	-	-	-	-	-	-	-	-	-	-	-	-	-	-	-	-	-	-	-	-	-	-	-	-	-	-	-	-	48
C16 胃	-	-	1	-	-	141	-	-	7	2	-	-	-	-	-	-	-	-	-	-	-	-	-	-	-	-	-	-	-	-	-	-	-	-	-	-	-	-	151
C18 結腸	-	-	-	-	-	111	-	-	3	-	-	-	-	-	-	-	-	-	-	-	-	-	-	-	-	-	-	-	-	-	-	-	-	-	-	-	-	-	114
C20 直腸・肛門管	-	-	-	-	-	49	-	-	-	-	-	-	-	-	-	-	-	-	1	-	-	-	-	-	-	-	-	-	-	-	-	-	-	-	-	-	-	-	50
C22 肝臓	-	1	-	-	-	61	-	-	-	-	-	-	-	-	-	-	-	-	-	-	-	-	-	-	-	-	-	-	-	-	-	-	-	-	-	-	-	-	62
C23 胆のう・肝外胆管	3	-	-	-	-	23	-	-	-	-	-	4	-	-	-	-	-	-	-	-	-	-	-	-	-	-	-	-	-	-	-	-	-	-	-	-	-	-	30
C25 膵臓	5	-	-	-	-	29	-	-	5	8	-	2	-	-	-	-	-	-	-	-	-	-	-	-	-	-	-	-	-	-	-	-	-	-	-	-	-	-	49
C34 気管・肺・気管支	3	16	39	-	-	98	-	-	-	-	17	2	-	-	-	-	-	-	-	-	-	-	-	-	-	-	-	-	-	-	-	-	-	-	-	-	-	-	175
C37 胸腺	1	-	1	-	-	2	-	-	-	-	-	-	4	-	-	-	-	-	-	-	-	-	-	-	-	-	-	-	-	-	-	-	-	-	-	-	-	-	8
C40 骨	1	-	-	-	-	-	-	-	-	-	-	-	-	-	-	-	-	-	-	-	-	-	-	-	-	-	-	-	-	-	1	1	-	-	-	-	-	3	
C42 白血病及び造血器疾患	-	-	-	-	-	-	-	-	-	-	-	-	-	-	-	-	-	-	-	-	-	-	-	-	-	-	-	-	-	9	-	7	40	10	1	13	-	80	
C44 皮膚	-	-	42	29	-	1	2	-	-	1	-	-	-	23	-	-	-	-	-	-	-	-	-	-	-	-	-	-	-	-	-	-	-	-	-	-	-	-	98
C49 軟部組織	-	-	-	-	-	-	-	-	-	-	-	-	-	-	2	1	-	2	-	-	-	-	-	1	-	1	-	-	-	-	-	-	-	-	-	-	-	-	7
C50 乳腺	1	-	-	-	-	-	1	-	-	54	-	-	-	-	-	-	-	-	-	1	-	-	-	-	-	-	-	-	-	-	-	-	-	-	-	-	-	-	57
C51 外陰・膣	-	-	7	-	-	-	-	-	-	5	-	-	-	1	-	-	-	-	-	-	-	-	-	-	-	-	-	-	-	-	-	-	-	-	-	-	-	-	13
C53 子宮頸部	-	1	71	-	-	12	-	-	3	-	-	-	-	-	-	-	-	-	-	-	-	-	-	-	-	-	-	-	-	-	-	-	-	-	-	-	-	-	87
C54 子宮体部	1	2	-	-	-	45	-	-	5	-	-	1	-	-	1	-	-	1	4	-	-	-	-	-	-	-	-	-	-	-	-	-	-	-	-	-	-	-	60
C56 卵巣・卵管	1	-	-	-	-	14	-	-	18	-	-	-	-	-	-	-	-	-	-	-	-	-	-	-	-	-	-	-	-	-	-	-	-	-	-	-	-	-	33
C60 陰茎	-	-	3	-	-	-	-	-	-	1	-	-	-	-	-	-	-	-	-	-	-	-	-	-	-	-	-	-	-	-	-	-	-	-	-	-	-	-	4
C61 前立腺	3	-	-	-	-	51	-	-	-	-	-	-	-	-	-	-	-	-	-	-	-	-	-	-	-	-	-	-	-	-	-	-	-	-	-	-	-	-	54
C62 精巣	-	-	-	-	-	-	-	-	-	-	-	-	-	-	-	-	-	-	-	-	-	3	-	-	-	-	-	-	-	-	-	-	-	-	-	-	-	-	3
C64 腎・腎盂・尿管	7	1	-	-	24	30	-	-	-	-	-	-	-	-	-	-	-	-	-	-	-	-	-	-	-	-	-	-	-	-	-	-	-	-	-	-	-	-	62
C67 膀胱	2	1	-	-	42	-	-	-	-	-	-	1	-	-	-	-	-	-	-	-	-	-	-	-	-	-	-	-	-	-	-	-	-	-	-	-	-	-	46
C69 眼部	-	-	1	-	-	-	-	-	-	-	-	-	-	-	-	-	-	-	-	-	-	-	-	-	-	-	-	-	-	-	-	-	-	-	-	-	-	-	1
C70 頭蓋内腫瘍	19	-	-	-	-	10	-	-	-	-	-	-	-	-	-	1	2	-	-	-	-	1	-	-	17	1	22	7	-	-	-	-	-	-	-	-	-	-	80
C72 脊髄・脳神経・他の中枢神経	1	-	-	-	-	-	-	-	-	-	-	-	-	-	-	-	-	-	-	-	-	-	-	-	-	-	2	-	-	-	-	-	-	-	-	-	-	-	3
C73 甲状腺	1	-	-	-	-	18	-	-	-	-	-	-	-	-	-	-	-	-	-	-	-	-	-	-	-	-	-	-	-	-	-	-	-	-	-	-	-	-	19
C74 副腎および他の内分泌器官	-	-	-	-	-	1	-	-	-	-	-	-	-	1	-	-	-	-	-	-	-	-	-	-	-	-	-	-	-	-	-	-	-	-	-	-	-	-	2
C90 悪性リンパ腫	-	-	-	-	-	-	-	-	-	-	-	-	-	-	-	-	-	-	-	-	-	-	-	-	-	-	-	-	-	72	-	-	-	-	-	-	-	72	
C99 その他の部位	1	1	3	-	1	10	-	-	1	-	-	1	-	1	-	-	2	-	-	-	1	-	1	-	-	-	-	-	-	-	-	1	-	-	-	-	-	-	24
合計	50	24	335	29	67	714	3	2	43	71	18	11	4	2	24	3	2	4	3	6	1	1	4	1	1	17	2	22	9	72	10	2	7	40	10	1	13	1,628	

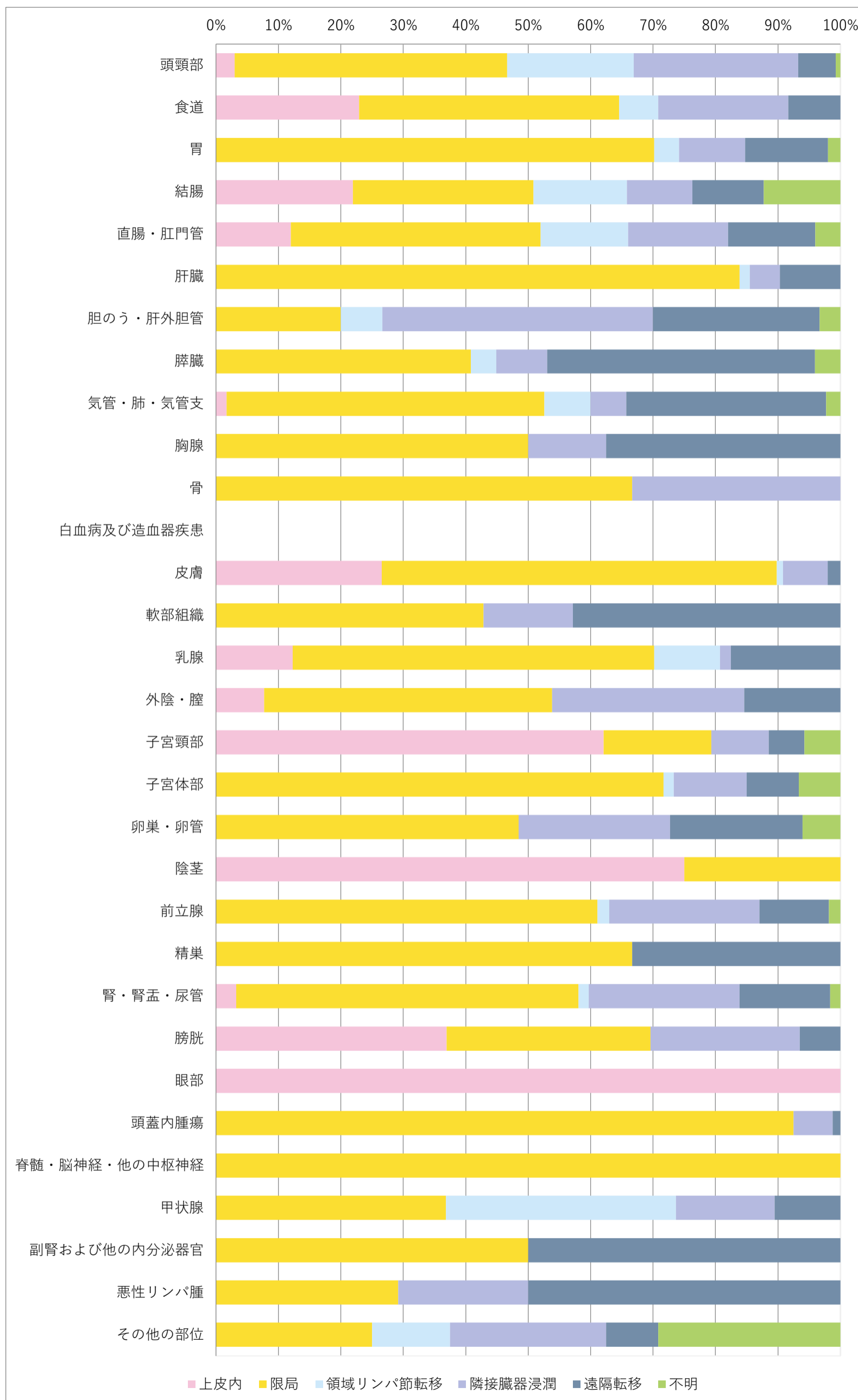
初発集計_部位別（集計区分）と治療区分

集計用項目 集計区分	手術のみ	内視鏡のみ	手術＋内視鏡	放射線のみ	薬物療法のみ	放射線＋薬物	薬物＋その他	手術／内視鏡＋放射線	手術／内視鏡＋薬物	手術／内視鏡＋その他治療	手術／内視鏡＋放射線＋薬物	他の組み合わせ	治療なし	計
頭頸部	39	22	-	3	20	14	-	4	17	-	9	-	5	133
食道	7	14	2	1	3	5	-	-	8	-	2	-	6	48
胃	49	58	1	-	18	-	-	-	19	-	1	2	3	151
結腸	42	40	-	1	5	-	-	-	23	-	-	-	3	114
直腸・肛門管	28	8	-	-	3	-	-	-	9	-	1	-	1	50
肝臓	35	-	-	-	4	-	3	-	1	7	2	6	4	62
胆のう・肝外胆管	10	-	-	-	4	-	-	-	9	-	-	-	7	30
膵臓	11	-	-	-	18	1	-	-	12	-	-	-	7	49
気管・肺・気管支	96	-	-	1	44	9	1	-	16	-	4	-	4	175
胸腺	4	-	-	-	3	-	-	-	-	-	-	-	1	8
骨	-	-	-	-	1	-	-	-	-	-	-	-	2	3
白血病及び造血器疾患	-	-	-	-	57	-	-	-	-	-	-	-	23	80
皮膚	91	-	-	-	2	-	-	-	2	-	-	-	3	98
軟部組織	1	-	-	-	3	2	-	1	-	-	-	-	-	7
乳腺	8	-	-	14	9	-	-	-	20	-	6	-	-	57
外陰・膣	8	-	-	2	-	1	-	-	-	-	-	-	2	13
子宮頸部	52	-	-	5	4	7	-	4	1	-	2	4	8	87
子宮体部	22	-	-	-	3	-	-	1	34	-	-	-	-	60
卵巣・卵管	8	-	-	-	-	-	-	-	24	-	-	-	1	33
陰茎	4	-	-	-	-	-	-	-	-	-	-	-	-	4
前立腺	30	-	-	2	18	1	-	-	3	-	-	-	-	54
精巣	1	-	-	-	-	-	-	-	2	-	-	-	-	3
腎・腎盂・尿管	41	-	-	1	8	-	-	-	4	-	-	1	7	62
膀胱	2	1	1	-	4	-	-	-	25	-	-	9	4	46
眼部	1	-	-	-	-	-	-	-	-	-	-	-	-	1
頭蓋内腫瘍	25	-	-	-	2	-	-	-	5	-	9	-	39	80
脊髄・脳神経・他の中枢神経	2	-	-	-	-	-	-	-	-	-	-	-	1	3
甲状腺	16	-	-	-	-	-	-	-	-	-	-	-	3	19
副腎および他の内分泌器官	1	-	-	-	1	-	-	-	-	-	-	-	-	2
悪性リンパ腫	3	1	-	4	46	1	1	1	2	-	3	-	10	72
その他の部位	7	-	-	-	8	-	-	-	4	-	2	-	3	24
合計	644	144	4	34	288	41	5	11	240	7	41	22	147	1,628



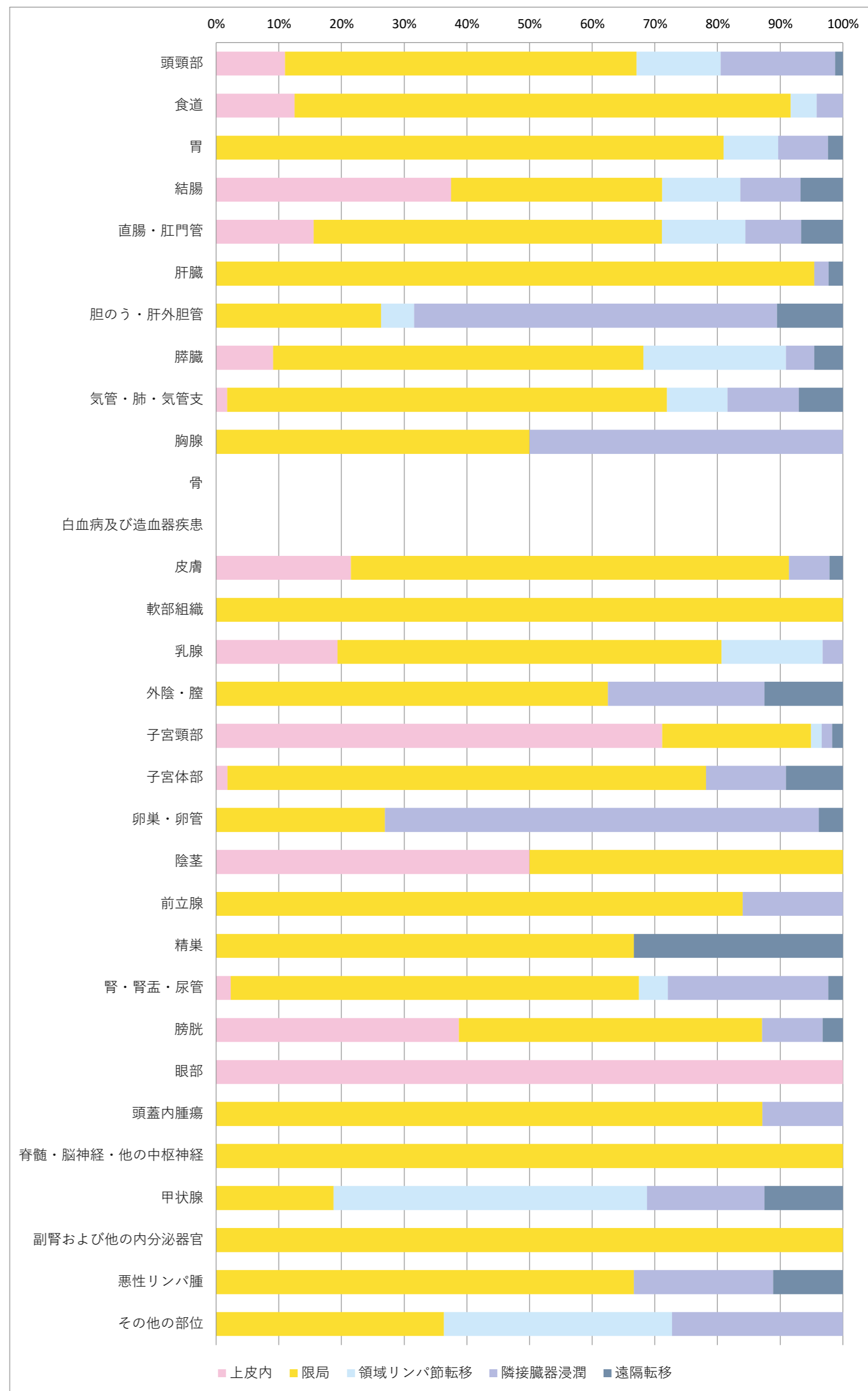
初発集計_部位別（集計区分）と進展度（治療前）

集計用項目 集計区分	上皮内	限局	領域リンパ節転移	隣接臓器浸潤	遠隔転移	不明	該当せず	計
頭頸部	4	58	27	35	8	1	0	133
食道	11	20	3	10	4	0	0	48
胃	0	106	6	16	20	3	0	151
結腸	25	33	17	12	13	14	0	114
直腸・肛門管	6	20	7	8	7	2	0	50
肝臓	0	52	1	3	6	0	0	62
胆のう・肝外胆管	0	6	2	13	8	1	0	30
膵臓	0	20	2	4	21	2	0	49
気管・肺・気管支	3	89	13	10	56	4	0	175
胸腺	0	4	0	1	3	0	0	8
骨	0	2	0	1	0	0	0	3
白血病及び造血器疾患	0	0	0	0	0	0	80	80
皮膚	26	62	1	7	2	0	0	98
軟部組織	0	3	0	1	3	0	0	7
乳腺	7	33	6	1	10	0	0	57
外陰・膣	1	6	0	4	2	0	0	13
子宮頸部	54	15	0	8	5	5	0	87
子宮体部	0	43	1	7	5	4	0	60
卵巣・卵管	0	16	0	8	7	2	0	33
陰茎	3	1	0	0	0	0	0	4
前立腺	0	33	1	13	6	1	0	54
精巣	0	2	0	0	1	0	0	3
腎・腎盂・尿管	2	34	1	15	9	1	0	62
膀胱	17	15	0	11	3	0	0	46
眼部	1	0	0	0	0	0	0	1
頭蓋内腫瘍	0	74	0	5	1	0	0	80
脊髄・脳神経・他の中枢神経	0	3	0	0	0	0	0	3
甲状腺	0	7	7	3	2	0	0	19
副腎および他の内分泌器官	0	1	0	0	1	0	0	2
悪性リンパ腫	0	21	0	15	36	0	0	72
その他の部位	0	6	3	6	2	7	0	24
合計	160	785	98	217	241	47	80	1,628



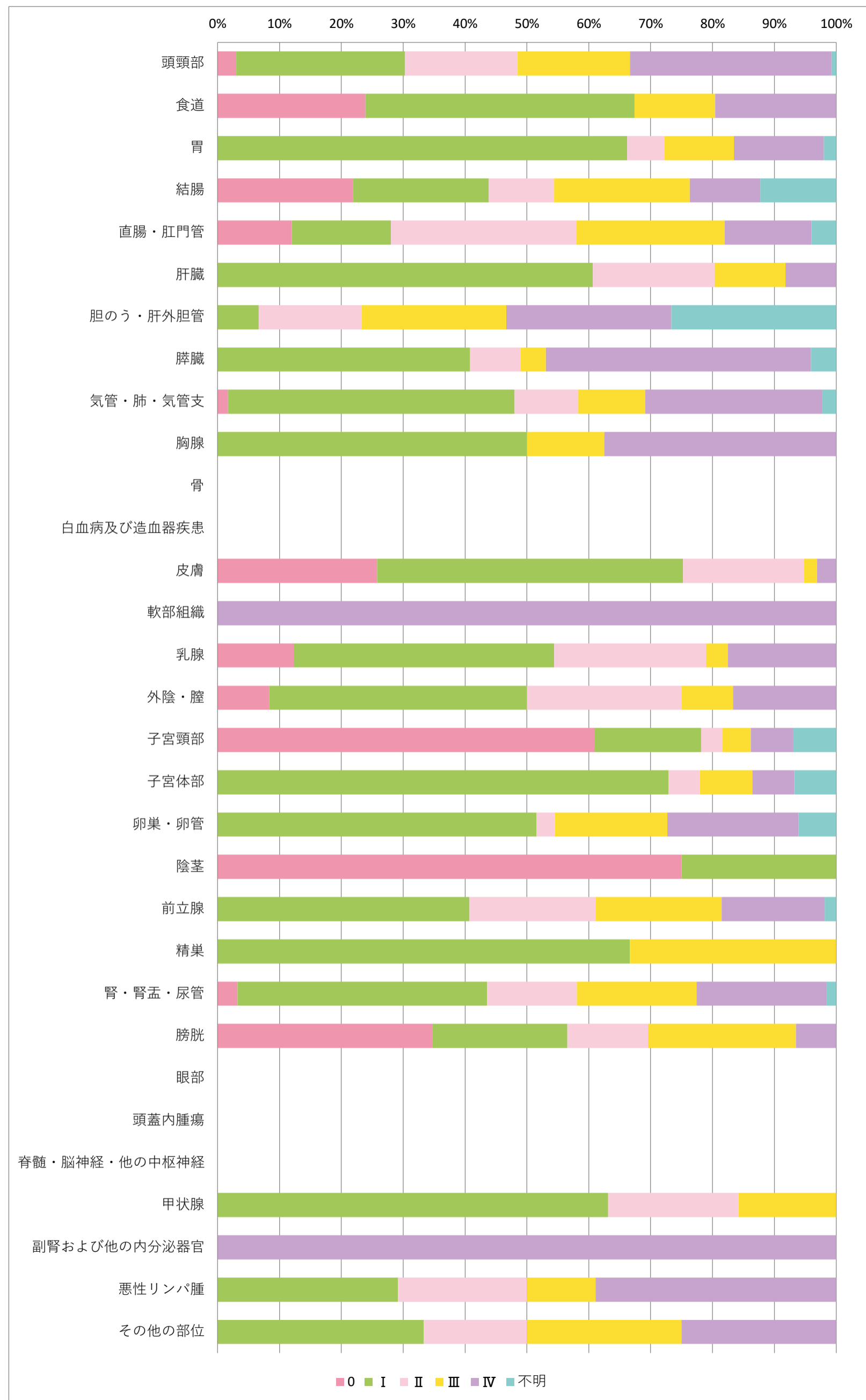
初発集計_部位別（集計区分）と進展度（術後病理学的）

集計用項目 集計区分	上皮内	限局	領域リンパ節転移	隣接臓器浸潤	遠隔転移	なし／術前治療	該当せず	不明	計
頭頸部	9	46	11	15	1	51	-	-	133
食道	3	19	1	1	-	24	-	-	48
胃	-	102	11	10	3	25	-	-	151
結腸	39	35	13	10	7	10	-	-	114
直腸・肛門管	7	25	6	4	3	5	-	-	50
肝臓	-	42	-	1	1	18	-	-	62
胆のう・肝外胆管	-	5	1	11	2	11	-	-	30
膵臓	2	13	5	1	1	27	-	-	49
気管・肺・気管支	2	80	11	13	8	61	-	-	175
胸腺	-	2	-	2	-	4	-	-	8
骨	-	-	-	-	-	3	-	-	3
白血病及び造血器疾患	-	-	-	-	-	-	80	-	80
皮膚	20	65	-	6	2	5	-	-	98
軟部組織	-	1	-	-	-	6	-	-	7
乳腺	6	19	5	1	-	26	-	-	57
外陰・膣	-	5	-	2	1	5	-	-	13
子宮頸部	42	14	1	1	1	28	-	-	87
子宮体部	1	42	-	7	5	5	-	-	60
卵巣・卵管	-	7	-	18	1	7	-	-	33
陰茎	2	2	-	-	-	-	-	-	4
前立腺	-	21	-	4	-	29	-	-	54
精巣	-	2	-	-	1	-	-	-	3
腎・腎盂・尿管	1	28	2	11	1	19	-	-	62
膀胱	12	15	-	3	1	15	-	-	46
眼部	1	-	-	-	-	-	-	-	1
頭蓋内腫瘍	-	34	-	5	-	41	-	-	80
脊髄・脳神経・他の中枢神経	-	2	-	-	-	1	-	-	3
甲状腺	-	3	8	3	2	3	-	-	19
副腎および他の内分泌器官	-	1	-	-	-	1	-	-	2
悪性リンパ腫	-	6	-	2	1	63	-	-	72
その他の部位	-	4	4	3	-	11	-	2	24
合計	147	640	79	134	42	504	80	2	1,628



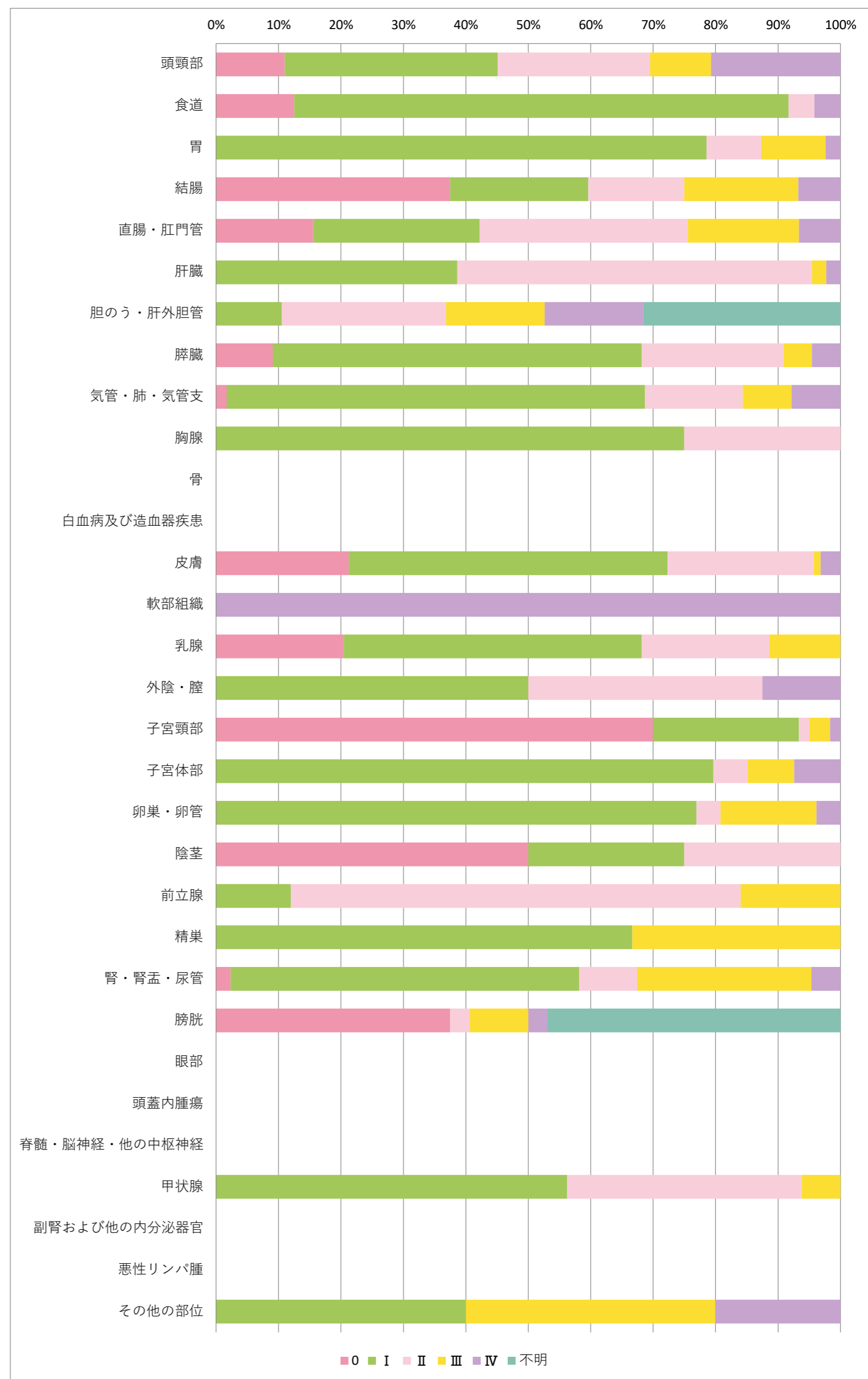
初発集計_部位別 (集計区分) とステージ (治療前・UICC)

集計用項目 集計区分	ステージ (治療前・UICC)							計
	0	I	II	III	IV	不明	該当せず	
頭頸部	4	36	24	24	43	1	1	133
食道	11	20	-	6	9	-	2	48
胃	-	100	9	17	22	3	-	151
結腸	25	25	12	25	13	14	-	114
直腸・肛門管	6	8	15	12	7	2	-	50
肝臓	-	37	12	7	5	-	1	62
胆のう・肝外胆管	-	2	5	7	8	8	-	30
膵臓	-	20	4	2	21	2	-	49
気管・肺・気管支	3	81	18	19	50	4	-	175
胸腺	-	4	-	1	3	-	-	8
骨	-	-	-	-	-	-	3	3
白血病及び造血器疾患	-	-	-	-	-	-	80	80
皮膚	25	48	19	2	3	-	1	98
軟部組織	-	-	-	-	2	-	5	7
乳腺	7	24	14	2	10	-	-	57
外陰・膣	1	5	3	1	2	-	1	13
子宮頸部	53	15	3	4	6	6	-	87
子宮体部	-	43	3	5	4	4	1	60
卵巣・卵管	-	17	1	6	7	2	-	33
陰茎	3	1	-	-	-	-	-	4
前立腺	-	22	11	11	9	1	-	54
精巣	-	2	-	1	-	-	-	3
腎・腎盂・尿管	2	25	9	12	13	1	-	62
膀胱	16	10	6	11	3	-	-	46
眼部	-	-	-	-	-	-	1	1
頭蓋内腫瘍	-	-	-	-	-	-	80	80
脊髄・脳神経・他の中枢神経	-	-	-	-	-	-	3	3
甲状腺	-	12	4	3	-	-	-	19
副腎および他の内分泌器官	-	-	-	-	1	-	1	2
悪性リンパ腫	-	21	15	8	28	-	-	72
その他の部位	-	4	2	3	3	-	12	24
合計	156	582	189	189	272	48	192	1,628



初発集計_部位別（集計区分）とステージ（術後・UICC）

集計用項目 集計区分	0	I	II	III	IV	不明	手術なし	術前治療後	該当せず	計
頭頸部	9	28	20	8	17	-	41	9	1	133
食道	3	19	1	-	1	-	15	7	2	48
胃	-	99	11	13	3	-	22	3	-	151
結腸	39	23	16	19	7	-	9	1	-	114
直腸・肛門管	7	12	15	8	3	-	4	1	-	50
肝臓	-	17	25	1	1	-	16	1	1	62
胆のう・肝外胆管	-	2	5	3	3	6	11	-	-	30
膵臓	2	13	5	1	1	-	26	1	-	49
気管・肺・気管支	2	77	18	9	9	-	58	2	-	175
胸腺	-	3	1	-	-	-	4	-	-	8
骨	-	-	-	-	-	-	-	-	3	3
白血病及び造血器疾患	-	-	-	-	-	-	-	-	80	80
皮膚	20	48	22	1	3	-	3	-	1	98
軟部組織	-	-	-	-	1	-	1	-	5	7
乳腺	9	21	9	5	-	-	9	4	-	57
外陰・膣	-	4	3	-	1	-	4	-	1	13
子宮頸部	42	14	1	2	1	-	27	-	-	87
子宮体部	-	43	3	4	4	-	3	2	1	60
卵巣・卵管	-	20	1	4	1	-	1	6	-	33
陰茎	2	1	1	-	-	-	-	-	-	4
前立腺	-	3	18	4	-	-	21	8	-	54
精巣	-	2	-	1	-	-	-	-	-	3
腎・腎盂・尿管	1	24	4	12	2	-	17	2	-	62
膀胱	12	-	1	3	1	15	9	5	-	46
眼部	-	-	-	-	-	-	-	-	1	1
頭蓋内腫瘍	-	-	-	-	-	-	-	-	80	80
脊髄・脳神経・他の中枢神経	-	-	-	-	-	-	-	-	3	3
甲状腺	-	9	6	1	-	-	3	-	-	19
副腎および他の内分泌器官	-	-	-	-	-	-	1	-	1	2
悪性リンパ腫	-	-	-	-	-	-	-	-	72	72
その他の部位	-	4	-	4	2	-	2	-	12	24
合計	148	486	186	103	61	21	307	52	264	1,628



初発集計_部位別（集計区分）と症例区分

集計用項目 集計区分	集計区分				計
	自施設診断・自施設治療開始	自施設診断・自施設治療継続	他施設診断・自施設治療開始	他施設診断・自施設治療継続	
頭頸部	110	1	20	2	133
食道	24	-	23	1	48
胃	52	-	98	1	151
結腸	78	-	36	-	114
直腸・肛門管	22	-	27	1	50
肝臓	38	-	24	-	62
胆のう・肝外胆管	23	-	7	-	30
膵臓	41	-	7	1	49
気管・肺・気管支	161	-	10	4	175
胸腺	7	-	1	-	8
骨	2	-	1	-	3
白血病及び造血器疾患	73	-	7	-	80
皮膚	63	-	29	6	98
軟部組織	2	-	2	3	7
乳腺	35	-	7	15	57
外陰・膣	8	-	5	-	13
子宮頸部	62	-	24	1	87
子宮体部	43	-	17	-	60
卵巣・卵管	11	-	22	-	33
陰茎	2	-	2	-	4
前立腺	22	-	25	7	54
精巣	2	-	1	-	3
腎・腎盂・尿管	35	-	25	2	62
膀胱	36	-	7	3	46
眼部	1	-	-	-	1
頭蓋内腫瘍	27	-	52	1	80
脊髄・脳神経・他の中枢神経	1	-	2	-	3
甲状腺	13	-	6	-	19
副腎および他の内分泌器官	1	-	1	-	2
悪性リンパ腫	53	-	17	2	72
その他の部位	12	-	11	1	24
合計	1,060	1	516	51	1,628

